

1

Planta Techos

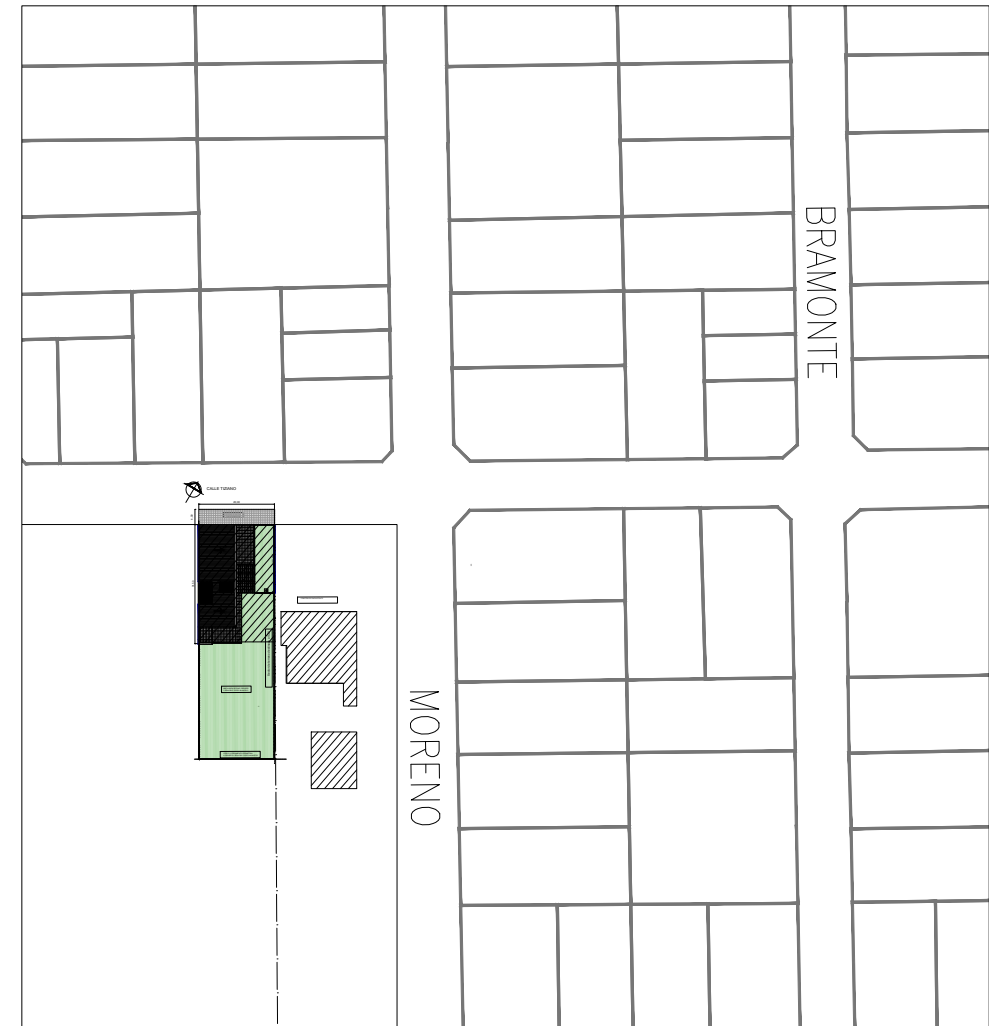
Escala 1:200



1

Implantación

Escala 1:1000



TIPOLOGIA 3A

PLANO NO APTO PARA CONSTRUCCION

EL PRESENTE PLANO ES INDICATIVO. LA CONTRATISTA CONFECCIONARA LOS PLANOS DEFINITIVOS, QUE DEBERAN SER APROBADOS POR LA INSPECCION DE OBRA. EL PLANO PRESENTADO POR LA CONTRATISTA ESTARA EN UN TODO DE ACUERDO CON LA NORMATIVA VIGENTE.
TODAS LAS MEDIDAS Y NIVELES SE VERIFICARAN EN OBRA POR EL CONTRATISTA.
TODOS LOS DETALLES CONSTRUCTIVOS SERAN COORDINADOS Y COMPATIBILIZADOS EN OBRA

Revisión	Fecha	Descripción



Ministerio de Obras Públicas Argentina

Secretaría de Obras Públicas

Subsecretaría de Planificación y Coord. Territorial de la Obra Pública

Dirección Nacional de Arquitectura

Obra: CENTRO DE PRIMERA INFANCIA - TIPOLOGIA CENTRO - EXENTO - 15x31.5 metros	Plano N°
Plano: PLANTA BAJA	A00
Fecha: _____	Escala: 1:100
Revisó: _____	

1 Planta Baja

Escala 1:100

Recinto alojamiento de bombas presurizadoras y cilindros de gas envasado, paredes de mampostería y losa de hormigón armado

Banquina de hormigón armado para apoyo de dos tanques de 2.000 lts cada uno

CERCO PERIMETRAL A PROVEER Y EJECUTAR POR EL MUNICIPIO

AL A PROVEER Y MUNICIPIO

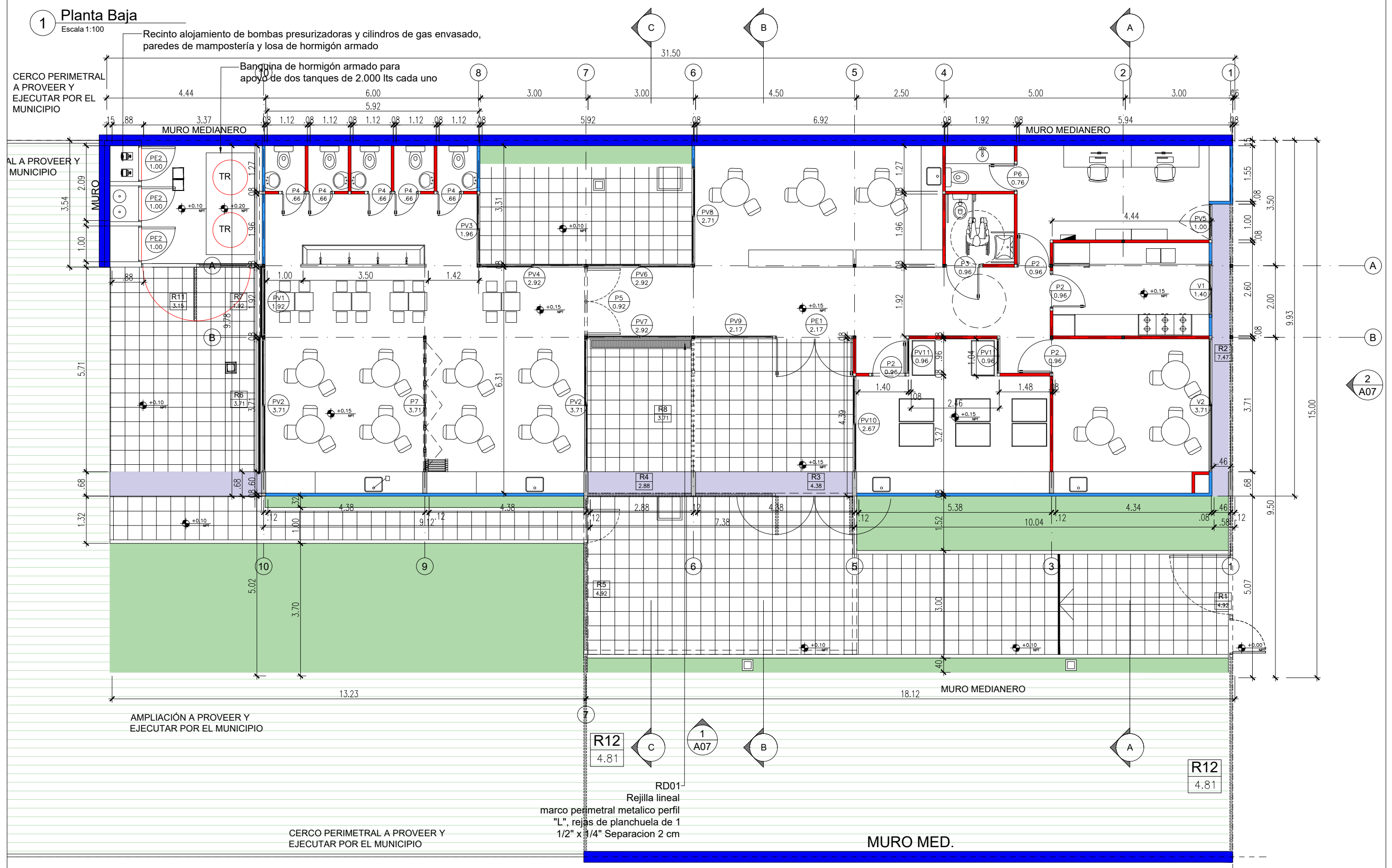
AMPLIACIÓN A PROVEER Y EJECUTAR POR EL MUNICIPIO

CERCO PERIMETRAL A PROVEER Y EJECUTAR POR EL MUNICIPIO

RD01
Rejilla lineal marco perimetral metalico perfil "L", rejas de planchuela de 1 1/2" x 1/4" Separacion 2 cm

MURO MED.

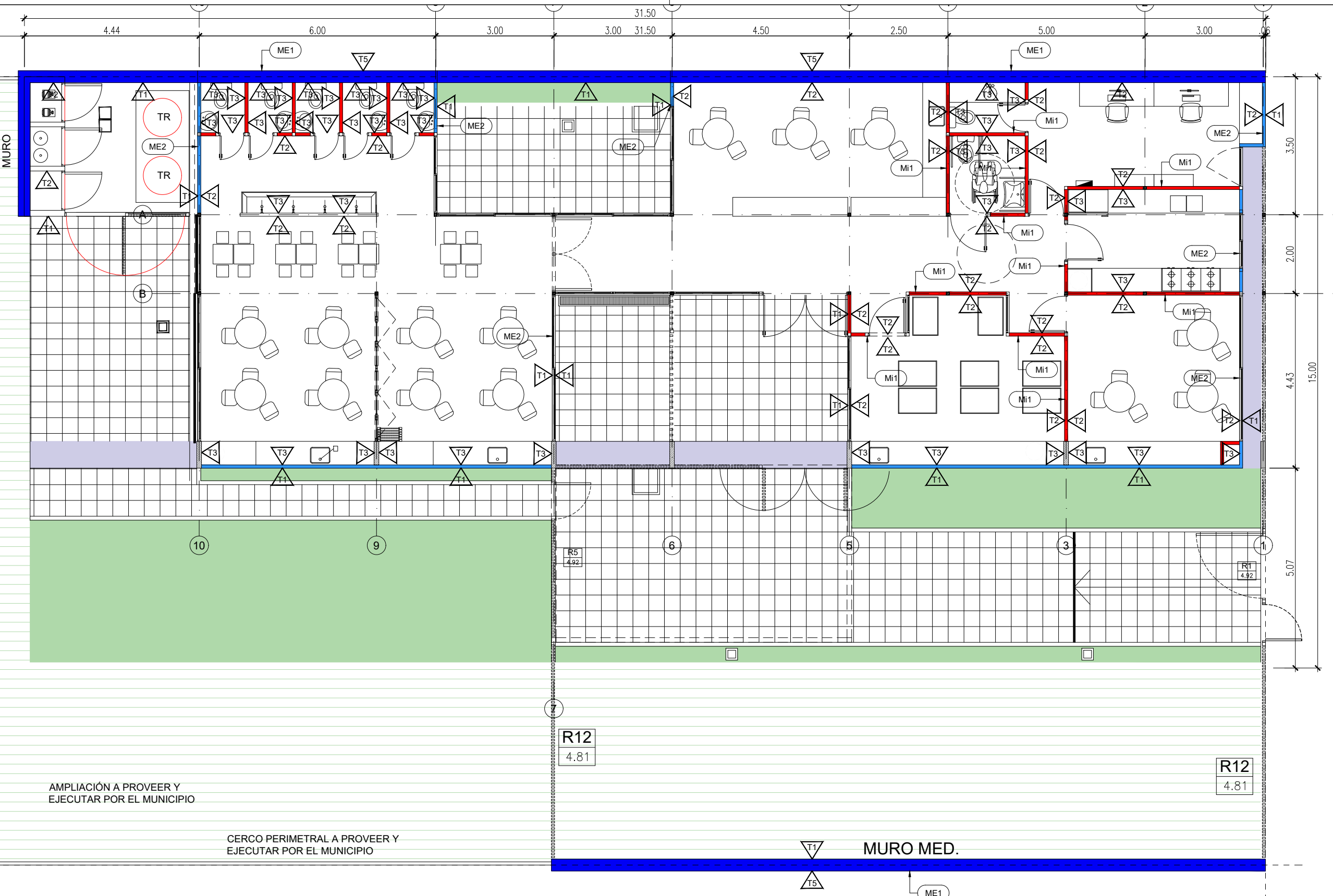
TIPOLOGIA 3A



PLANO NO APTO PARA CONSTRUCCION			 Ministerio de Obras Públicas Argentina	Secretaría de Obras Públicas	Subsecretaría de Planificación y Coord. Territorial de la Obra Pública	Dirección Nacional de Arquitectura
<small>EL PRESENTE PLANO ES INDICATIVO. LA CONTRATISTA CONFECCIONARA LOS PLANOS DEFINITIVOS, QUE DEBERAN SER APROBADOS POR LA INSPECCION DE OBRA. EL PLANO PRESENTADO POR LA CONTRATISTA ESTARA EN UN TODO DE ACUERDO CON LA NORMATIVA VIGENTE. TODAS LAS MEDIDAS Y NIVELES SE VERIFICARAN EN OBRA POR EL CONTRATISTA. TODOS LOS DETALLES CONSTRUCTIVOS SERAN COORDINADOS Y COMPATIBILIZADOS EN OBRA.</small>						
Revisión	Fecha	Descripción	Obra: CENTRO DE PRIMERA INFANCIA - TIPOLOGIA CENTRO - EXENTO - 15x31.5 metros Plano: PLANTA BAJA			
			Fecha:	Escala: 1:100	Revisó:	Plano N° A01

1 Planta Baja
Escala 1:100

PERCERCO PERIMETRAL A PROVEER Y EJECUTAR POR EL MUNICIPIO



AMPLIACIÓN A PROVEER Y EJECUTAR POR EL MUNICIPIO

CERCO PERIMETRAL A PROVEER Y EJECUTAR POR EL MUNICIPIO

MURO MED.

MUROS		
CODIGO	REFER.	ESPECIFICACIONES
ME1		Muro Medianero Ladrillo Comun esp. 30 cm
ME2		Tabique exterior placa de cemento + aislacion + placa de roca de yeso esp. 95mm
Mi1		Tabique interior placa de roca de yeso + aislacion + placa de roca de yeso esp. 95mm

TERMINACIONES-REVEST.		
CODIGO	REFER.	ESPECIFICACIONES
T1		EXTERIOR: Revoque exterior tipo tarquini
T2		INTERIOR: Pintura al latex acrilico para interiores color a definir
T3		Revestimiento ceramico blanco 20x20 hasta 2.10m de altura, el resto hasta la cubierta pintado
T4		Revestimiento ceramico blanco 20x20 3 hiladas sobre mesada, resto pintado con latex acrilico para interiores
T5		Rev grueso + rev hidrofugo + rev fino terminacion latex para exteriores

TIPOLOGIA 3A

PLANO NO APTO PARA CONSTRUCCION

EL PRESENTE PLANO ES INDICATIVO. LA CONTRATISTA CONFECCIONARA LOS PLANOS DEFINITIVOS, QUE DEBERAN SER APROBADOS POR LA INSPECCION DE OBRA. EL PLANO PRESENTADO POR LA CONTRATISTA ESTARA EN UN TODO DE ACUERDO CON LA NORMATIVA VIGENTE.
TODAS LAS MEDIDAS Y NIVELES SE VERIFICARAN EN OBRA POR EL CONTRATISTA.
TODOS LOS DETALLES CONSTRUCTIVOS SERAN COORDINADOS Y COMPATIBILIZADOS EN OBRA

Revision	Fecha	Descripcion

Ministerio de Obras Públicas Argentina

Secretaría de Obras Públicas

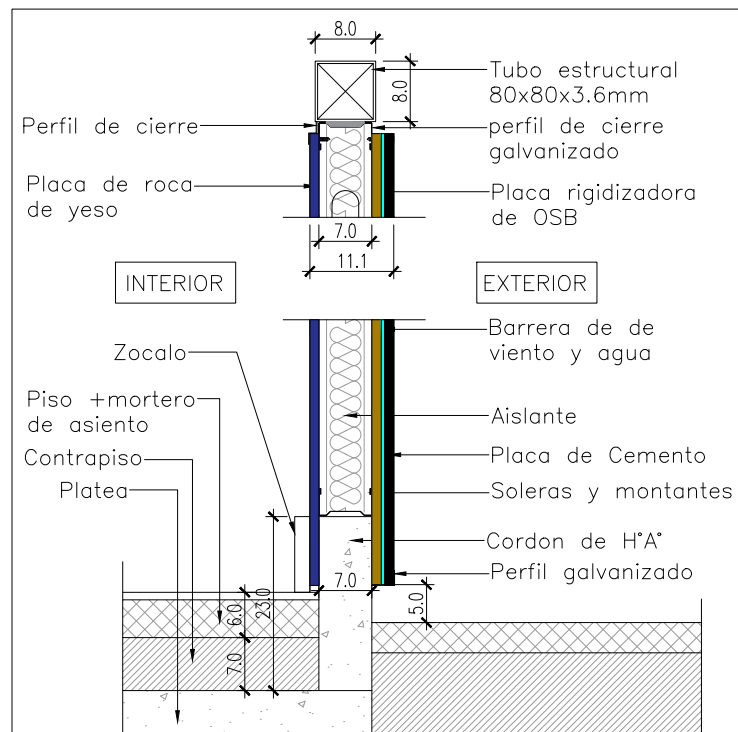
Subsecretaría de Planificación y Coord. Territorial de la Obra Pública

Dirección Nacional de Arquitectura

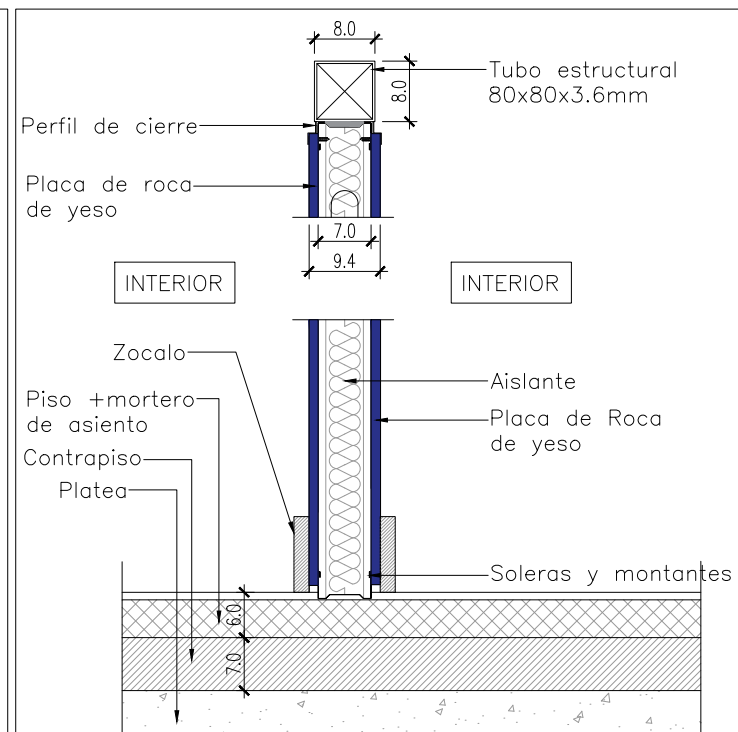
Obra: CENTRO DE PRIMERA INFANCIA - TIPOLOGIA CENTRO - EXENTO - 15x31.5 metros
 Plano: PLANTA BAJA - TABIQUES Y TERMINACIONES
 Fecha: _____ Escala: 1:100 Revisó: _____

Plano N° **A02**

2 Detalle Tab Exterior - Me2
Escala 1:10



3 Detalle Tab. Interior - Mi1
Escala 1:10



TIPOLOGIA 3A

PLANO NO APTO PARA CONSTRUCCION

EL PRESENTE PLANO ES INDICATIVO. LA CONTRATISTA CONFECCIONARA LOS PLANOS DEFINITIVOS, QUE DEBERAN SER APROBADOS POR LA INSPECCION DE OBRA. EL PLANO PRESENTADO POR LA CONTRATISTA ESTARA EN UN TODO DE ACUERDO CON LA NORMATIVA VIGENTE.
TODAS LAS MEDIDAS Y NIVELES SE VERIFICARAN EN OBRA POR EL CONTRATISTA.
TODOS LOS DETALLES CONSTRUCTIVOS SERAN COORDINADOS Y COMPATIBILIZADOS EN OBRA

Revisión	Fecha	Descripción


Ministerio de Obras Públicas Argentina

Secretaría de Obras Públicas

Subsecretaría de Planificación y Coord. Territorial de la Obra Pública

Dirección Nacional de Arquitectura

Obra: CENTRO DE PRIMERA INFANCIA - TIPOLOGIA CENTRO - EXENTO - 15x31.5 metros
 Plano: PLANTA BAJA - TABIQUES Y TERMINACIONES

Fecha: _____ Escala: 1:100 Revisó: _____

Plano N°
A02

1 Planta Techos

Escala 1:100

R9a
Reja superior Tubo estructural sección rectangular 50x50 mm (reja) colocar en el otro sentido hierro de sección cuadrada, 10x10mm colocados cada 1mts apróx.
Terminación: Convertidor de oxido y esmalte sintético color blanco

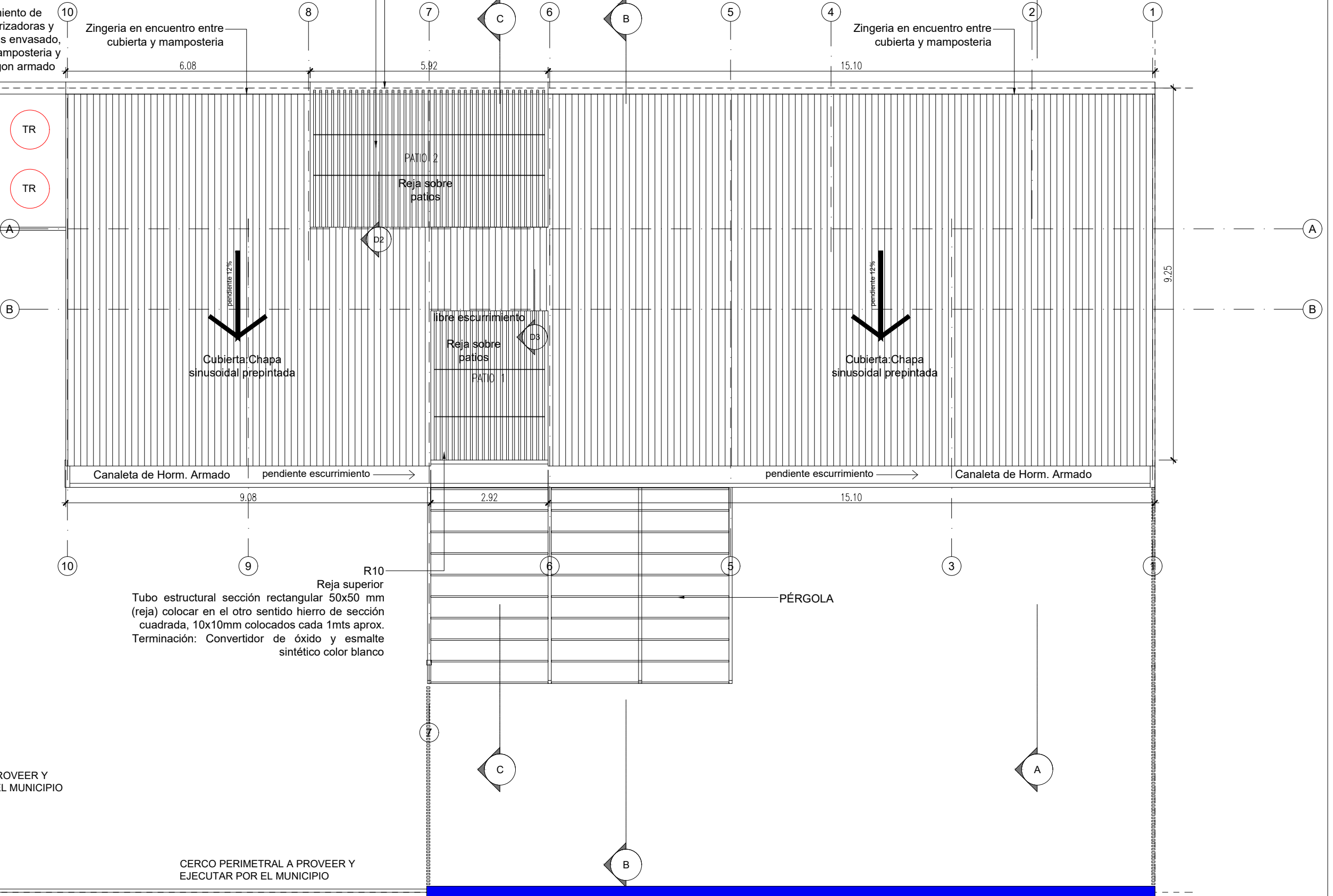
R9b
Continuando la reja superior (R9a) baja un paño vertical de la misma reja hasta encontrarse con la medianera. Las dimensiones de dicho paño son 5,92 de ancho x 1,80 de altura. La misma esta conformada por Tubo estructural sección rectangular 50x50 mm (reja) colocar en el otro sentido hierro de sección cuadrada, 10x10mm colocados cada 1mts apróx. Terminación: Convertidor de oxido y esmalte sintético color blanco

CERCO PERIMETRAL A PROVEER Y EJECUTAR POR EL MUNICIPIO

Recinto alojamiento de bombas presurizadoras y cilindros de gas envasado, paredes de mampostería y losa de hormigon armado

Zingeria en encuentro entre cubierta y mampostería

Zingeria en encuentro entre cubierta y mampostería



AMPLIACIÓN A PROVEER Y EJECUTAR POR EL MUNICIPIO

CERCO PERIMETRAL A PROVEER Y EJECUTAR POR EL MUNICIPIO

TIPOLOGIA 3A

PLANO NO APTO PARA CONSTRUCCION

EL PRESENTE PLANO ES INDICATIVO. LA CONTRATISTA CONFECCIONARA LOS PLANOS DEFINITIVOS, QUE DEBERAN SER APROBADOS POR LA INSPECCION DE OBRA. EL PLANO PRESENTADO POR LA CONTRATISTA ESTARA EN UN TODO DE ACUERDO CON LA NORMATIVA VIGENTE.
TODAS LAS MEDIDAS Y NIVELES SE VERIFICARAN EN OBRA POR EL CONTRATISTA.
TODOS LOS DETALLES CONSTRUCTIVOS SERAN COORDINADOS Y COMPATIBILIZADOS EN OBRA

Revision	Fecha	Descripcion



Ministerio de Obras Públicas Argentina

Secretaría de Obras Públicas

Subsecretaría de Planificación y Coord. Territorial de la Obra Pública

Dirección Nacional de Arquitectura

Obra: CENTRO DE PRIMERA INFANCIA - TIPOLOGIA CENTRO - EXENTO - 15x31.5 metros

Plano: PLANTA TECHOS

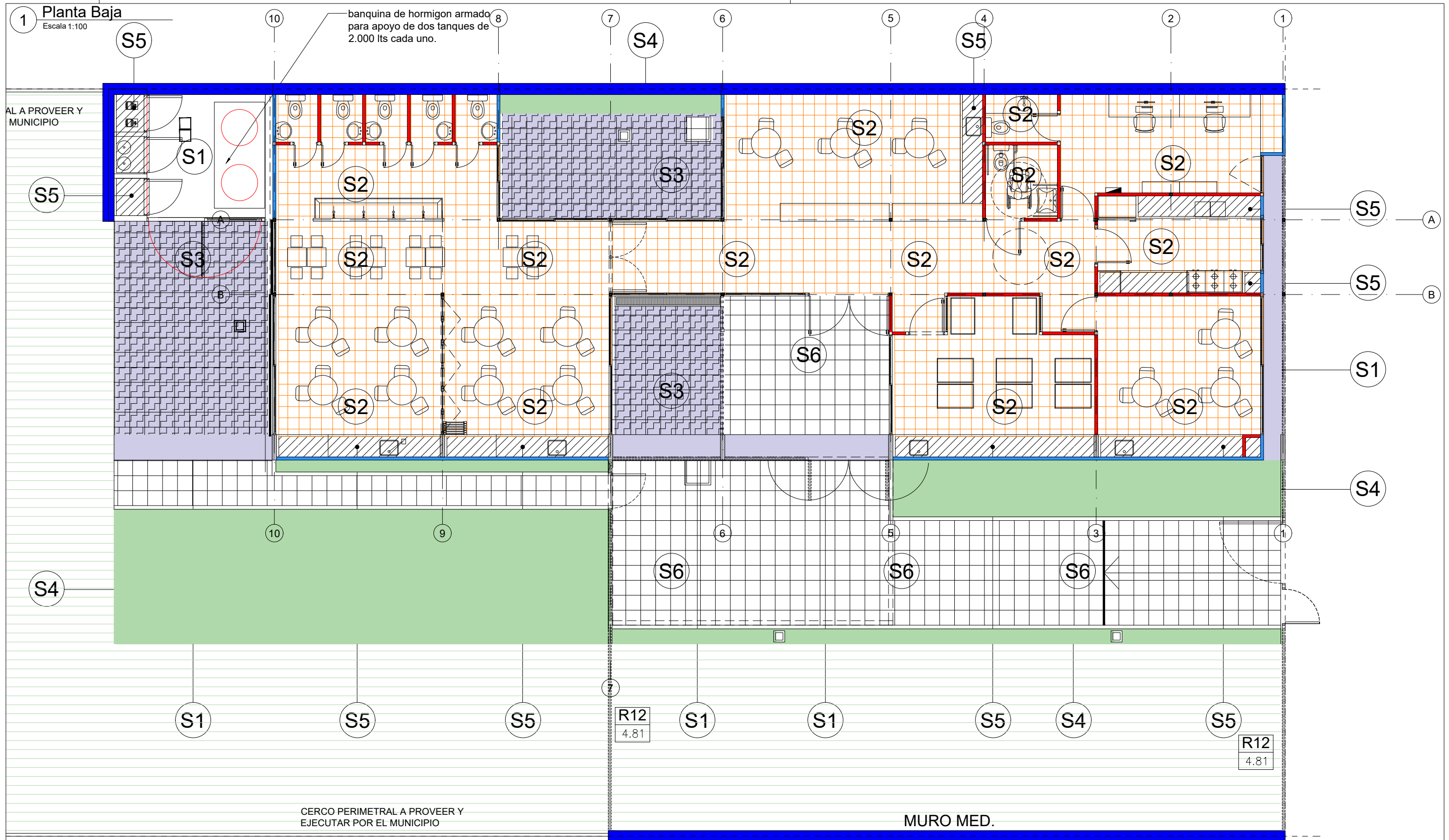
Fecha: Escala: 1:100

Revisó:

Plano N°

A04

1 Planta Baja
Escala 1:100



CERCO PERIMETRAL A PROVEER Y EJECUTAR POR EL MUNICIPIO

MURO MED.

SOLADOS		
CODIGO	SIMBOLO	ESPECIFICACIONES
S1		PISO DE CEMENTO PEINADO, JUNTAS ALISADAS CON BANDAS DE 10 cm DE ANCHO
S2		MOSAICO GRANITICO PULIDO A PLOMO 30x30 cm
S3		PISO ANTIGOLPES BALDOSAS DE CAUCHO RECICLADO COLOR

SOLADOS		
CODIGO	SIMBOLO	ESPECIFICACIONES
S4		CESPED + CANTEROS
S5		BANQUINA h=10 cm
S6		BALDOSA DE HORMIGÓN 40x40 cm

TIPOLOGIA 3A

PLANO NO APTO PARA CONSTRUCCION

EL PRESENTE PLANO ES INDICATIVO. LA CONTRATISTA CONFECCIONARA LOS PLANOS DEFINITIVOS, QUE DEBERAN SER APROBADOS POR LA INSPECCION DE OBRA. EL PLANO PRESENTADO POR LA CONTRATISTA ESTARA EN UN TODO DE ACUERDO CON LA NORMATIVA VIGENTE. TODAS LAS MEDIDAS Y NIVELES SE VERIFICARAN EN OBRA POR EL CONTRATISTA. TODOS LOS DETALLES CONSTRUCTIVOS SERAN COORDINADOS Y COMPATIBILIZADOS EN OBRA.

Revision	Fecha	Descripcion

Ministerio de Obras Públicas Argentina

Secretaría de Obras Públicas

Subsecretaría de Planificación y Coord. Territorial de la Obra Pública

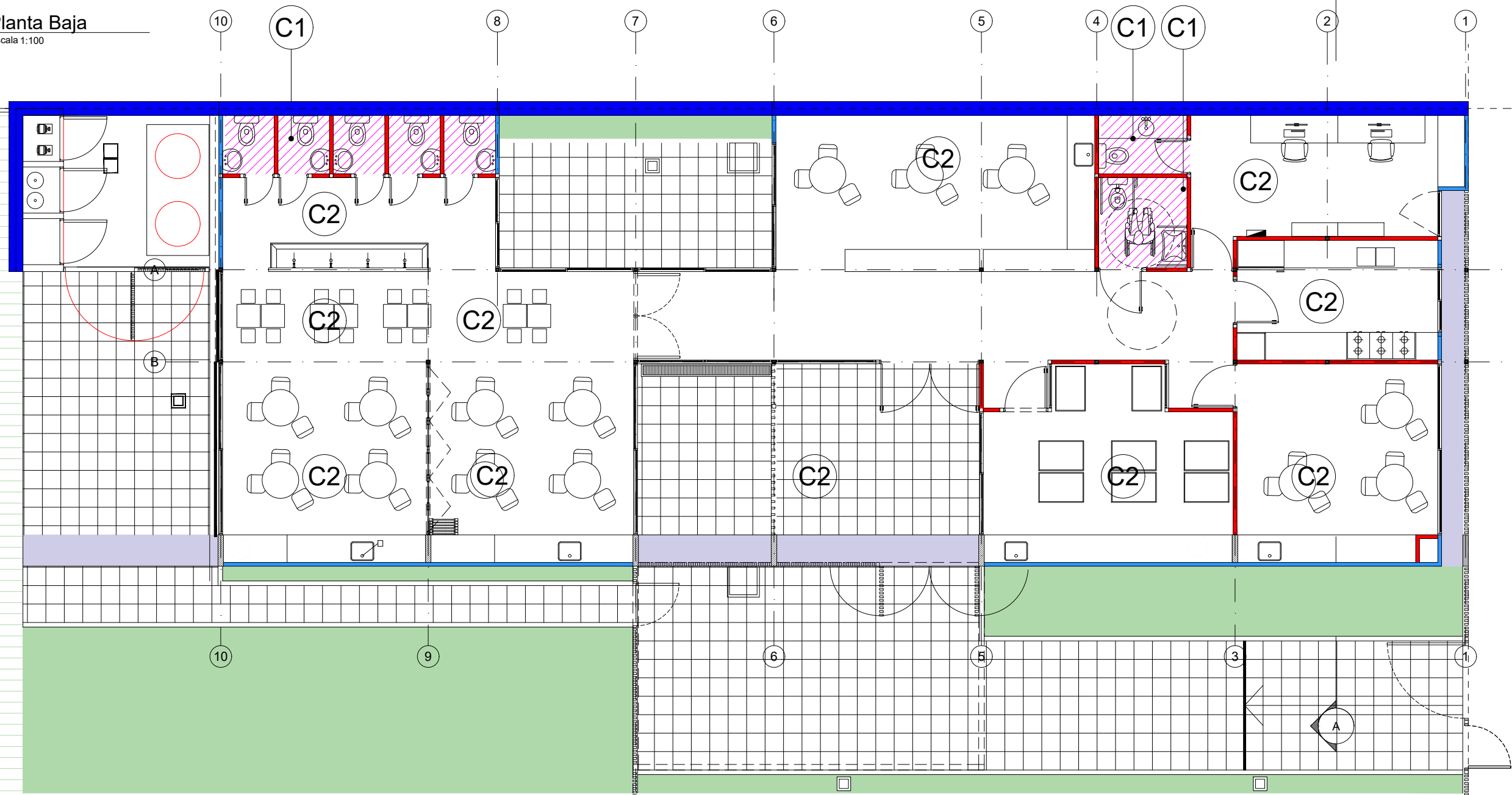
Dirección Nacional de Arquitectura

Obra: CENTRO DE PRIMERA INFANCIA - TIPOLOGIA CENTRO - EXENTO - 15x31.5 metros
 Plano: PLANTA BAJA
 Fecha: _____ Escala: 1:100 Revisó: _____

Plano N° A05

1 **Planta Baja**
Escala 1:100

A PROVEER Y UNICIPIO



R12
4.81

R12
4.81

CERCO PERIMETRAL A PROVEER Y EJECUTAR POR EL MUNICIPIO

MURO MED.

CIELORRASOS

CODIGO	SIMBOLO	ESPECIFICACIONES
C1		CIELORRASO DE PLACAS DE ROCA DE YESO, JUNTA TOMADA, BUÑA PERIMETRAL
C2		ESTRUCTURA A LA VISTA

TIPOLOGIA 3A

PLANO NO APTO PARA CONSTRUCCION

EL PRESENTE PLANO ES INDICATIVO. LA CONTRATISTA CONFECCIONARA LOS PLANOS DEFINITIVOS, QUE DEBERAN SER APROBADOS POR LA INSPECCION DE OBRA. EL PLANO PRESENTADO POR LA CONTRATISTA ESTARA EN UN TODO DE ACUERDO CON LA NORMATIVA VIGENTE. TODAS LAS MEDIDAS Y NIVELES SE VERIFICARAN EN OBRA POR EL CONTRATISTA. TODOS LOS DETALLES CONSTRUCTIVOS SERAN COORDINADOS Y COMPATIBILIZADOS EN OBRA

Revision	Fecha	Descripcion

Ministerio de Obras Públicas Argentina

Secretaría de Obras Públicas

Subsecretaría de Planificación y Coord. Territorial de la Obra Pública

Dirección Nacional de Arquitectura

Obra: CENTRO DE PRIMERA INFANCIA - TIPOLOGIA - CENTRO - EXENTO - 15x31,5 metros

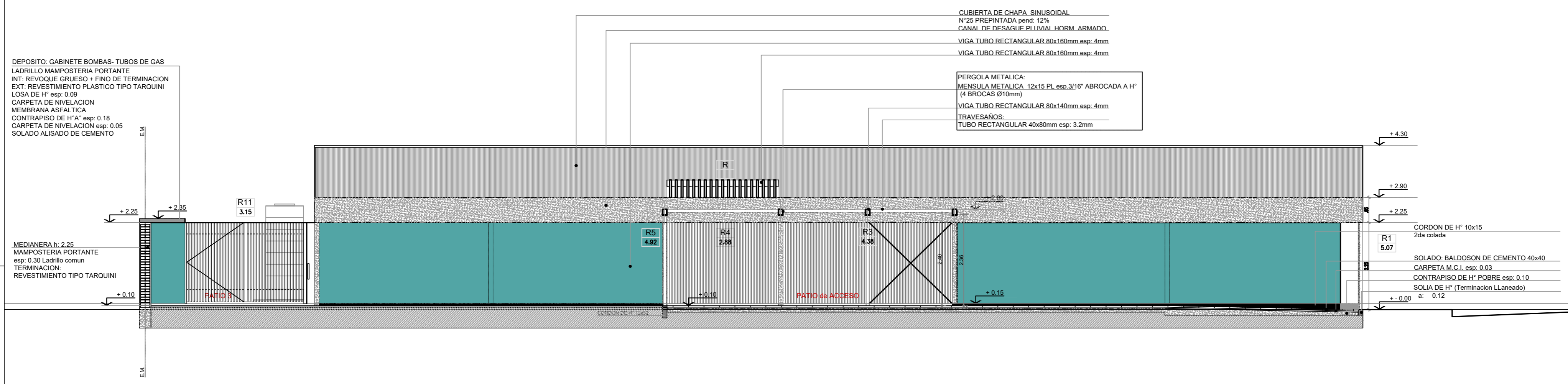
Plano N° A06

Fecha:

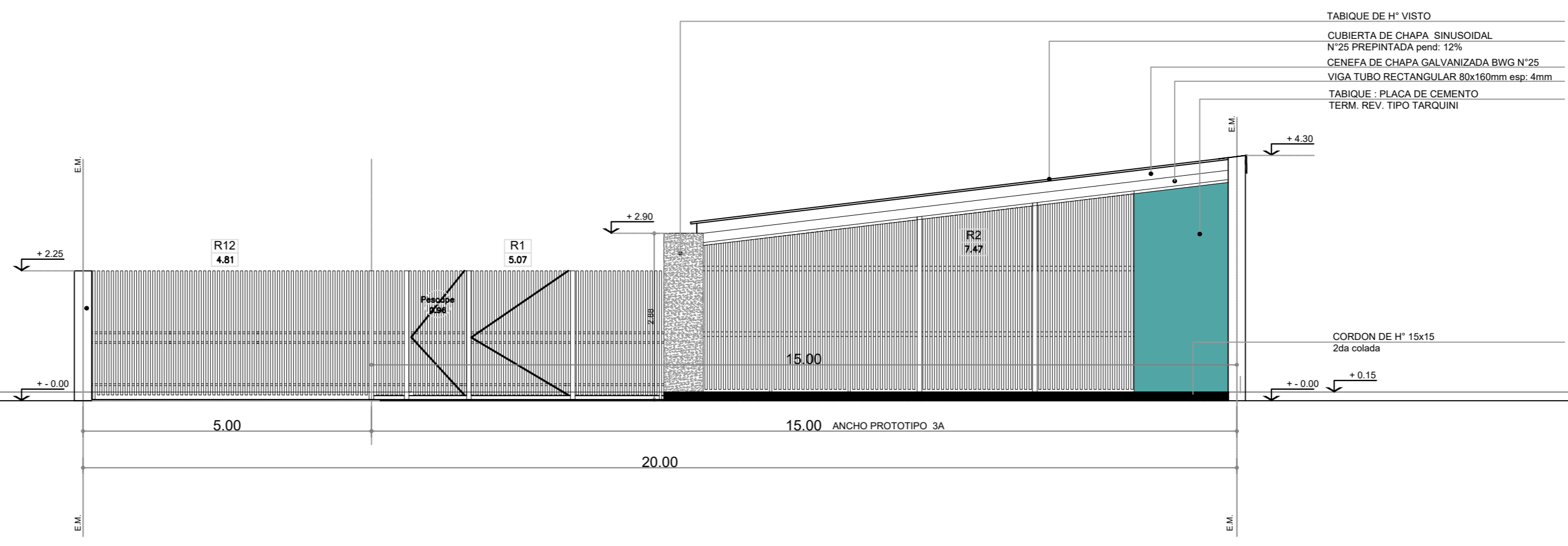
Escala: 1:100

Revisó:

5 Vista Longitudinal
Escala 1:75



6 Vista Frente
Escala 1:50



TIPOLOGIA 3A

PLANO NO APTO PARA CONSTRUCCION

EL PRESENTE PLANO ES INDICATIVO, LA CONTRATISTA CONFECIONARA LOS PLANOS DEFINITIVOS, QUE SERAN ENTREGADOS PARA LA REVISION EN OBRA. EL PLANO PRESENTADO POR LA CONTRATISTA ESTARA EN UN TODO DE ACUERDO CON LA NOMENCLATURA REGISTRO. TODAS LAS MEDIDAS Y NIVELES SE VERIFICARAN EN OBRA POR EL CONTRATISTA. TODOS LOS DETALLES CONSTRUCTIVOS SERAN COORDINADOS Y COMPROBADOS EN OBRA.

Revisión	Fecha	Descripción

Obra: CENTRO DE PRIMERA INFANCIA - TIPOLOGIA CENTRO - EXENTO - 15x31.50mts
Plano: CORTE C-C
Fecha: Escala: 1:75 Revisó:

Ministerio de Obras Públicas
Secretaría de Obras Públicas
Subsecretaría de Planificación y Coord. Territorial de la Obra Pública
Dirección Nacional de Arquitectura

Plano N° A07

4 Vista Contrafrente
Escala 1:50

VIGA TUBO EST 80x160 esp: 4mm

CENEFA DE CHAPA GALVANIZADA
BWG N°25

CUPERTINA DE CHAPA GALVANIZADA
BWG N°25

TIMPANO:
PLACA DE CEMENTO
TERM. REV. TIPO TARQUINI

BATERIA DE TANQUES DE RESERVA
ACERO INOXIDABLE
CAP: 2000lts Ø: 0.97 h: 2.47mts

MEDIANERA h: 2.25
MAMPOSTERIA PORTANTE
esp: 0.30 Ladrillo comun
TERMINACION: REVESTIMIENTO PLASTICO
TIPO TARQUINI

BANQUINA DE H° - NIVEL +0.20
TERMINACION: ALISADO DE CEMENTO
PEND: 0.5%
BORDE PROTECCION: PL 2 "x" 1/8"

Plano 0.00

NOTA:
NIVEL SUP. DE PLATEA: +0.00

PERGOLA METALICA:

TABIQUE DE H° VISTO

MEDIANERA h: 2.25
MAMPOSTERIA PORTANTE
esp: 0.30 Ladrillo comun
TERMINACION:
REVESTIMIENTO TIPO TARQUINI

(TIERRA VEGETAL)

CORDON DE H° 0.10x0.32 (Contencion de tosca)
CONTRAPISO DE H° POBRE esp: 0.10
CARPETA M.C.I. esp: 0.03
SOLADO: BALDOSON DE CEMENTO 40x40

SOLIA DE ALISADO DE CEMENTO
SOBRE CONTRAPISO DE NIVELACION
(TERMINACION LLANEADO)

JUNTA DE DILATACION (Nodulo plastico transparente)
SOLADO DE CAUCHO RECICLADO (AREA DE JUEGOS)
CARPETA M.C.I. esp: 0.03
CONTRAPISO DE H° POBRE esp: 0.08
FILM DE POLIETILENO 200micrones
TOSCA COMPACTADA 1 CAPA esp: 0.15

SOLADO: ALISADO DE CEMENTO esp:


TIPOLOGIA 3A

PLANO NO APTO PARA CONSTRUCCION

EL PRESENTE PLANO ES INDICATIVO, LA CONTRATISTA CONFECIONARA LOS PLANOS DEFINITIVOS, QUE DEBERAN SER APROBADOS POR LA DIRECCION DE OBRA. EL PLANO PRESENTADO POR LA CONTRATISTA ESTARA EN UN TODO DE ACUERDO CON LA NOMENCLATURA RESOLV. 10000/2002.

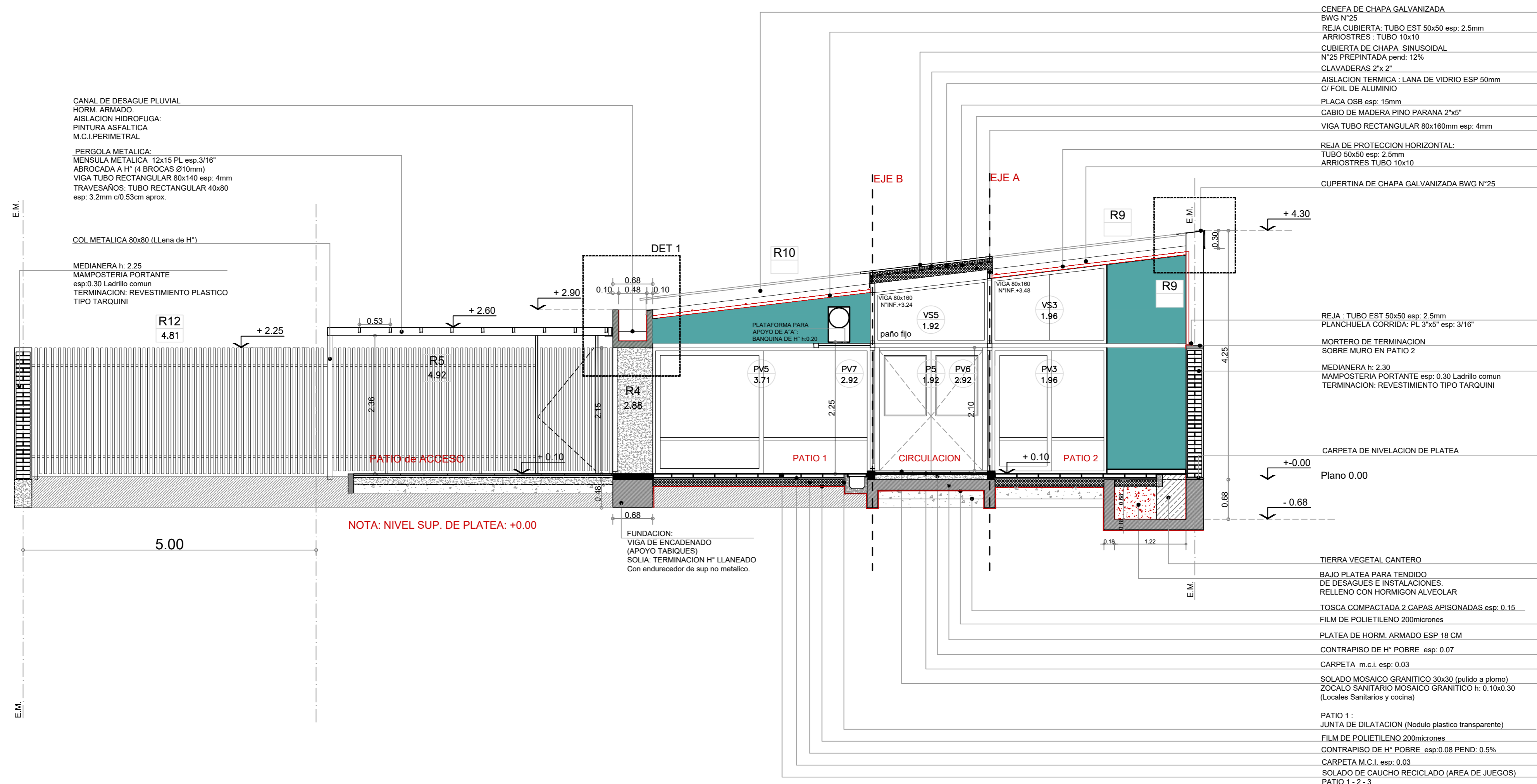
NOTA: LAS MEDIDAS Y NIVELES SE VERIFICARAN EN OBRA POR EL CONTRATISTA. TODOS LOS DETALLES CONSTRUCTIVOS DEBERAN COORDINARSE Y CONTROLARSE EN OBRA.

Revisión	Fecha	Descripción


Ministerio de Obras Públicas Argentina
 Secretaría de Obras Públicas Subsecretaría de Planificación y Coord. Territorial de la Obra Pública Dirección Nacional de Arquitectura

Obra: CENTRO DE PRIMERA INFANCIA - TIPOLOGIA CENTRO - EXENTO - 15x31.50mts Plano N° A08
 Plano: CORTE C-C Fecha: Escala: 1:50 Revisó:

2 Corte B-B
Escala 1:50



- CENEFAS DE CHAPA GALVANIZADA BWG N°25
- REJA CUBIERTA: TUBO EST 50x50 esp: 2.5mm
- ARRIOSTRES: TUBO 10x10
- CUBIERTA DE CHAPA SINUSOIDAL N°25 PREPINTADA pend: 12%
- CLAVADERAS 2"x 2"
- AISLACION TERMICA: LANA DE VIDRIO ESP 50mm
- C/ FOIL DE ALUMINIO
- PLACA OSB esp: 15mm
- CABIO DE MADERA PINO PARANA 2"x5"
- VIGA TUBO RECTANGULAR 80x160mm esp: 4mm
- REJA DE PROTECCION HORIZONTAL: TUBO 50x50 esp: 2.5mm
- ARRIOSTRES TUBO 10x10
- CUPERTINA DE CHAPA GALVANIZADA BWG N°25
- REJA: TUBO EST 50x50 esp: 2.5mm
- PLANCHUELA CORRIDA: PL 3"x5" esp: 3/16"
- MORTERO DE TERMINACION SOBRE MURO EN PATIO 2
- MEDIANERA h: 2.30
- MAMPOSTERIA PORTANTE esp: 0.30 Ladrillo comun
- TERMINACION: REVESTIMIENTO TIPO TARQUINI
- CARPETA DE NIVELACION DE PLATEA
- Plano 0.00
- TIERRA VEGETAL CANTERO
- BAJO PLATEA PARA TENDIDO DE DESAGUES E INSTALACIONES.
- RELLENO CON HORMIGON ALVEOLAR
- TOSCA COMPACTADA 2 CAPAS APISONADAS esp: 0.15
- FILM DE POLIETILENO 200micrones
- PLATEA DE HORM. ARMADO ESP 18 CM
- CONTRAPISO DE H° POBRE esp: 0.07
- CARPETA m.c.i. esp: 0.03
- SOLADO MOSAICO GRANITICO 30x30 (pulido a plomo)
- ZOCALO SANITARIO MOSAICO GRANITICO h: 0.10x0.30 (Locales Sanitarios y cocina)
- PATIO 1: JUNTA DE DILATACION (Nodulo plastico transparente)
- FILM DE POLIETILENO 200micrones
- CONTRAPISO DE H° POBRE esp: 0.08 PEND: 0.5%
- CARPETA M.C.I. esp: 0.03
- SOLADO DE CAUCHO RECICLADO (AREA DE JUEGOS)
- PATIO 1 - 2 - 3

TIPOLOGIA 3A

PLANO NO APTO PARA CONSTRUCCION

EL PRESENTE PLANO ES INDICATIVO, LA CONTRATISTA CONFECIONARA LOS PLANOS DEFINITIVOS, QUE DEBERAN SER APROBADOS POR LA DIRECCION DE OBRA. EL PLANO PRESENTADO POR LA CONTRATISTA ESTARA EN UN TODO DE ACUERDO CON LA NORMA EN VIGOR.

TODAS LAS MEDIDAS Y NIVELES SE VERIFICARAN EN OBRA POR EL CONTRATISTA.

TODOS LOS DETALLES CONSTRUCTIVOS SERAN COORDINADOS Y CONTROLADOS EN OBRA.

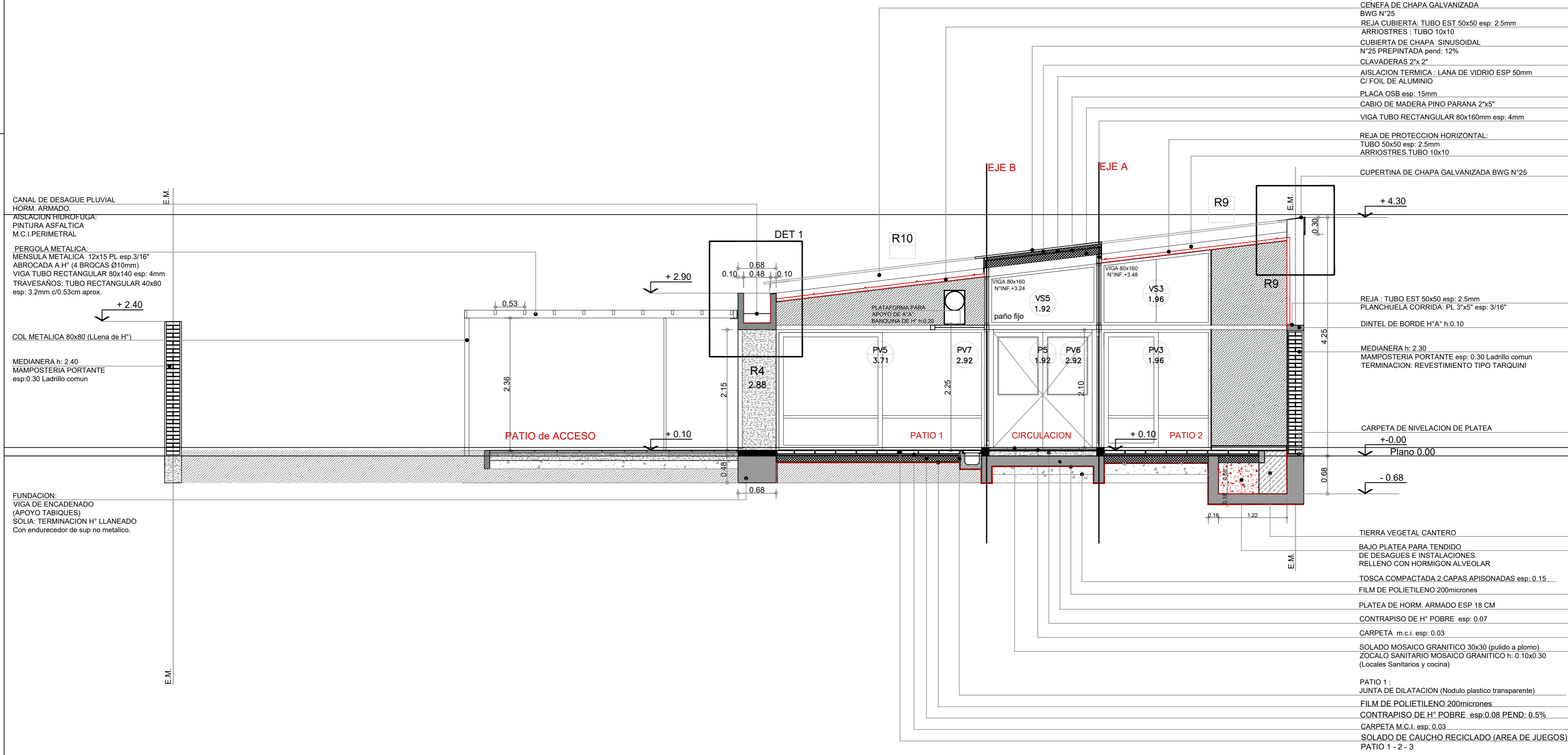
Revisión	Fecha	Descripción

Obra: CENTRO DE PRIMERA INFANCIA - TIPOLOGIA CENTRO - EXENTO - 15x31.50mts
Plano: CORTE B-B
Fecha: _____ Escala: 1: 50 Revisó: _____

Ministerio de Obras Públicas
Secretaría de Obras Públicas
Subsecretaría de Planificación y Coord. Territorial de la Obra Pública
Dirección Nacional de Arquitectura

Plano N° A10

3 Corte C - C
Escala 1:50



- CENEFA DE CHAPA GALVANIZADA BWG N°25
- REJA CUBIERTA: TUBO EST 50x50 esp: 2.5mm
- ARRIOSTRES : TUBO 10x10
- CUBIERTA DE CHAPA SINUSOIDAL N°25 PREPINTADA pend: 12%
- CLAVADERAS 2"x 2"
- AISLACION TERMICA : LANA DE VIDRIO ESP 50mm
- C/ FOIL DE ALUMINIO
- PLACA OSB esp: 15mm
- CABIO DE MADERA PINO PARANA 2"x5"
- VIGA TUBO RECTANGULAR 80x160mm esp: 4mm
- REJA DE PROTECCION HORIZONTAL: TUBO 50x50 esp: 2.5mm
- ARRIOSTRES TUBO 10x10
- CUPERTINA DE CHAPA GALVANIZADA BWG N°25
- REJA : TUBO EST 50x50 esp: 2.5mm
- PLANCHUELA CORRIDA: PL 3"x5" esp: 3/16"
- DINTEL DE BORDE H"A" h:0.10
- MEDIANERA h: 2.30
- MAMPOSTERIA PORTANTE esp: 0.30 Ladrillo comun
- TERMINACION: REVESTIMIENTO TIPO TARQUINI
- CARPETA DE NIVELACION DE PLATEA
- Plano 0.00
- 0.68
- TIERRA VEGETAL CANTERO
- BAJO PLATEA PARA TENDIDO DE DESAGUES E INSTALACIONES.
- RELLENO CON HORMIGON ALVEOLAR
- TOSCA COMPACTADA 2 CAPAS APISONADAS esp: 0.15
- FILM DE POLIETILENO 200micrones
- PLATEA DE HORM. ARMADO ESP 18 CM
- CONTRAPISO DE H° POBRE esp: 0.07
- CARPETA m.c.i. esp: 0.03
- SOLADO MOSAICO GRANITICO 30x30 (pulido a plomo)
- ZOCALO SANITARIO MOSAICO GRANITICO h: 0.10x0.30 (Locales Sanitarios y cocina)
- PATIO 1 : JUNTA DE DILATACION (Nodulo plastico transparente)
- FILM DE POLIETILENO 200micrones
- CONTRAPISO DE H° POBRE esp:0.08 PEND: 0.5%
- CARPETA M.C.I. esp: 0.03
- SOLADO DE CAUCHO RECICLADO (AREA DE JUEGOS)
- PATIO 1 - 2 - 3

CANAL DE DESAGUE PLUVIAL
HORM. ARMADO.

AISLACION HIDROFUGA:
PINTURA ASFALTICA
M.C.I.PERIMETRAL

PERGOLA METALICA:
MENSULA METALICA 12x15 PL esp.3/16"
ABROCADA A H" (4 BROCAS Ø10mm)
VIGA TUBO RECTANGULAR 80x140 esp: 4mm
TRAVESAÑOS: TUBO RECTANGULAR 40x80 esp: 3.2mm c/0.53cm aprox.

+ 2.40

COL METALICA 80x80 (LLena de H*)

MEDIANERA h: 2.40
MAMPOSTERIA PORTANTE esp:0.30 Ladrillo comun

FUNDACION:
VIGA DE ENCADENADO (APOYO TABIQUES)
SOLIA: TERMINACION H° LLANEADO
Con endurecedor de sup no metalico.

TIPOLOGIA 3A

PLANO NO APTO PARA CONSTRUCCION

EL PRESENTE PLANO ES INDICATIVO, LA CONTRATISTA CONFECIONARA LOS PLANOS DEFINITIVOS, QUE DEBERAN SER APROBADOS POR LA DIRECCION DE OBRA. EL PLANO PRESENTADO POR LA CONTRATISTA ESTARA EN UN TODO DE ACUERDO CON LA NOMENCLATURA RESPECTIVA.

TODAS LAS MEDIDAS Y NIVELES SE VERIFICARAN EN OBRA POR EL CONTRATISTA.

TODOS LOS DETALLES CONSTRUCTIVOS SERAN COORDINADOS Y COMPROBADOS EN OBRA.

Revisión	Fecha	Descripción

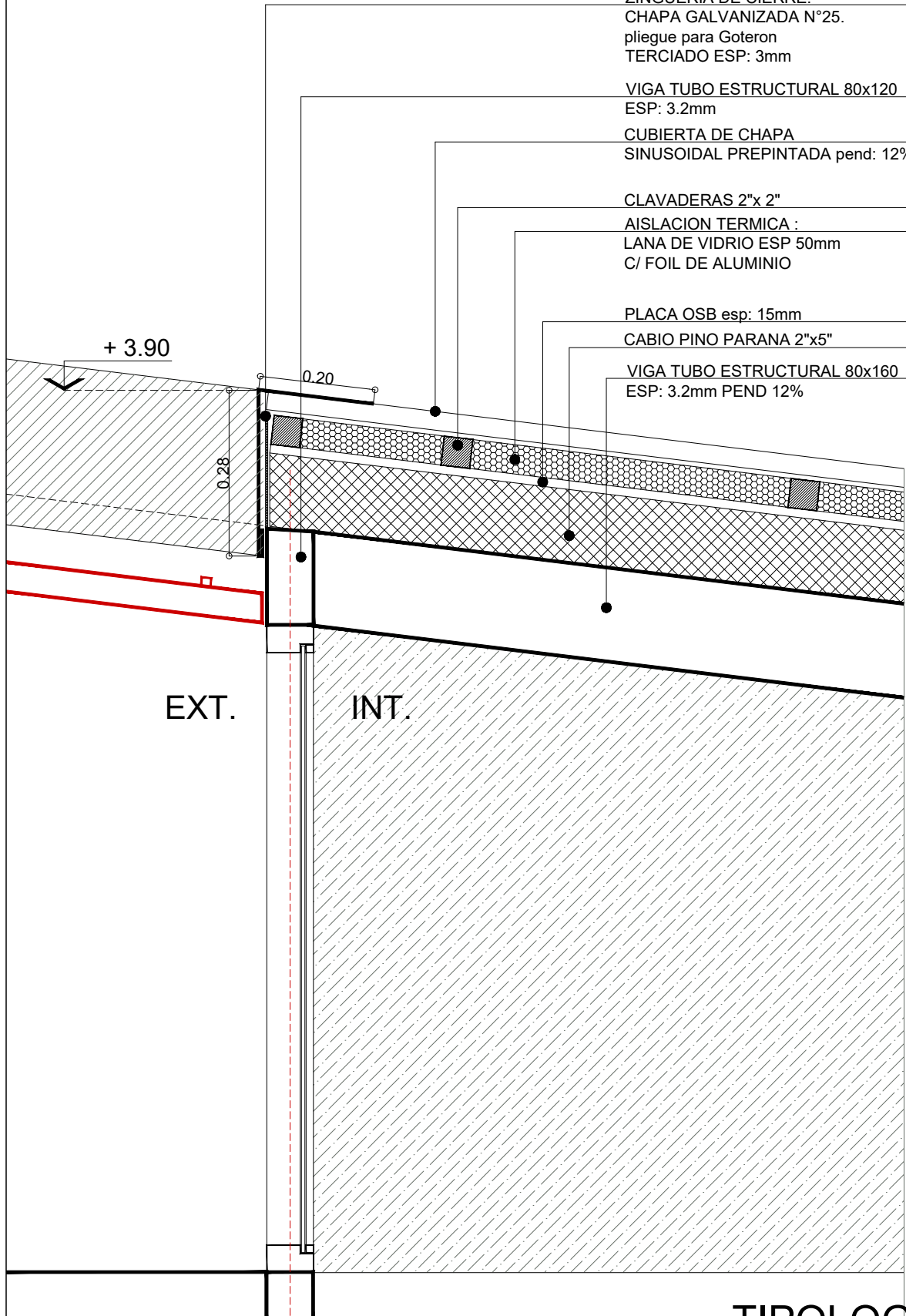
Obra: CENTRO DE PRIMERA INFANCIA - TIPOLOGIA CENTRO - EXENTO - 15x31.50mts
Plano: CORTE C-C
Fecha: Escala: 1:50 | Revisó:

Ministerio de Obras Públicas
Secretaría de Obras Públicas
Subsecretaría de Planificación y Coord. Territorial de la Obra Pública
Dirección Nacional de Arquitectura

Plano N° A11

1 DETALLE 2

Escala 1:10



ZINGUERIA DE CIERRE:
 CHAPA GALVANIZADA N°25.
 pliegue para Goteron
 TERCiado ESP: 3mm

VIGA TUBO ESTRUCTURAL 80x120
 ESP: 3.2mm

CUBIERTA DE CHAPA
 SINUSOIDAL PREPINTADA pend: 12%

CLAVADERAS 2"x 2"
 AISLACION TERMICA :
 LANA DE VIDRIO ESP 50mm
 C/ FOIL DE ALUMINIO

PLACA OSB esp: 15mm

CABIO PINO PARANA 2"x5"

VIGA TUBO ESTRUCTURAL 80x160
 ESP: 3.2mm PEND 12%

TIPOLOGIA 3A

PLANO NO APTO PARA CONSTRUCCION

EL PRESENTE PLANO ES INDICATIVO. LA CONTRATISTA CONFECCIONARA LOS PLANOS DEFINITIVOS, QUE DEBERAN SER APROBADOS POR LA INSPECCION DE OBRA. EL PLANO PRESENTADO POR LA CONTRATISTA ESTARA EN UN TODO DE ACUERDO CON LA NORMATIVA VIGENTE.
 TODAS LAS MEDIDAS Y NIVELES SE VERIFICARAN EN OBRA POR EL CONTRATISTA.
 TODOS LOS DETALLES CONSTRUCTIVOS SERAN COORDINADOS Y COMPATIBILIZADOS EN OBRA

Revisión	Fecha	Descripción



Ministerio de
Obras Públicas
Argentina

Secretaría de
Obras Públicas

Subsecretaría de Planificación
 y Coord. Territorial de la Obra Pública

Dirección Nacional
 de Arquitectura

Obra: CENTRO DE PRIMERA INFANCIA - TIPOLOGIA CENTRO - EXENTO - 15x31.5 metros

Plano: DETALLE D2 - ENCUENTRO CUBIERTA

Fecha:

Escala: 1:10

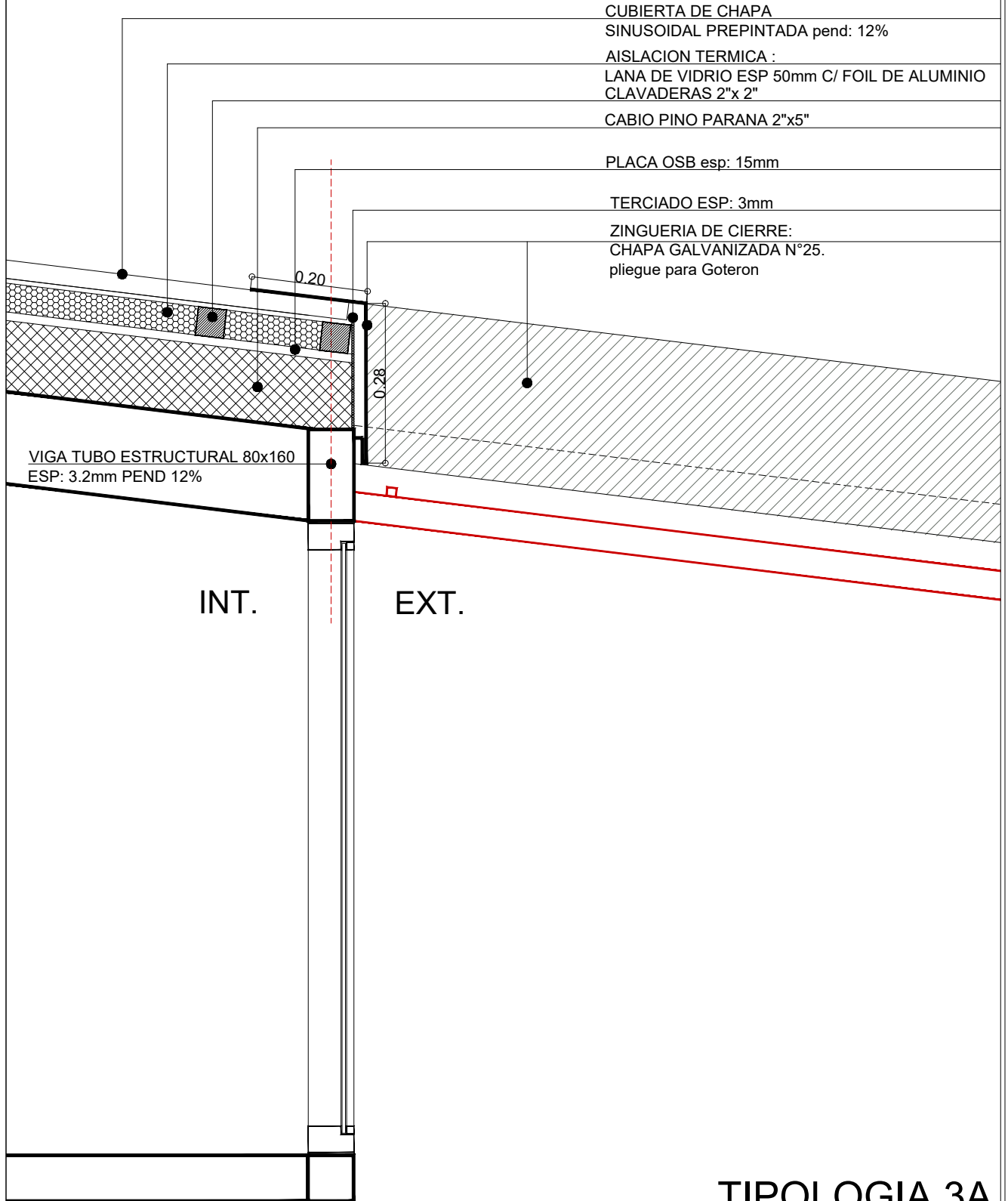
Revisó:

Plano N°

D02

1 DETALLE 3

Escala 1:10



- CUBIERTA DE CHAPA
SINUSOIDAL PREPINTADA pend: 12%
- AISLACION TERMICA :
LANA DE VIDRIO ESP 50mm C/ FOIL DE ALUMINIO
CLAVADERAS 2"x 2"
- CABIO PINO PARANA 2"x5"
- PLACA OSB esp: 15mm
- TERCIADO ESP: 3mm
- ZINGUERIA DE CIERRE:
CHAPA GALVANIZADA N°25.
pliegue para Goteron

VIGA TUBO ESTRUCTURAL 80x160
ESP: 3.2mm PEND 12%

INT.

EXT.

TIPOLOGIA 3A

PLANO NO APTO PARA CONSTRUCCION

EL PRESENTE PLANO ES INDICATIVO. LA CONTRATISTA CONFECCIONARA LOS PLANOS DEFINITIVOS, QUE DEBERAN SER APROBADOS POR LA INSPECCION DE OBRA. EL PLANO PRESENTADO POR LA CONTRATISTA ESTARA EN UN TODO DE ACUERDO CON LA NORMATIVA VIGENTE.
TODAS LAS MEDIDAS Y NIVELES SE VERIFICARAN EN OBRA POR EL CONTRATISTA.
TODOS LOS DETALLES CONSTRUCTIVOS SERAN COORDINADOS Y COMPATIBILIZADOS EN OBRA

Revisión	Fecha	Descripción



Ministerio de
Obras Públicas
Argentina

Secretaría de
Obras Públicas

Subsecretaría de Planificación
y Coord. Territorial de la Obra Pública

Dirección Nacional
de Arquitectura

Obra: CENTRO DE PRIMERA INFANCIA - TIPOLOGIA CENTRO - EXENTO - 15x31.5 metros

Plano: DETALLE D3 - ENCUESTRO CUBIERTA

Fecha:

Escala: 1:10

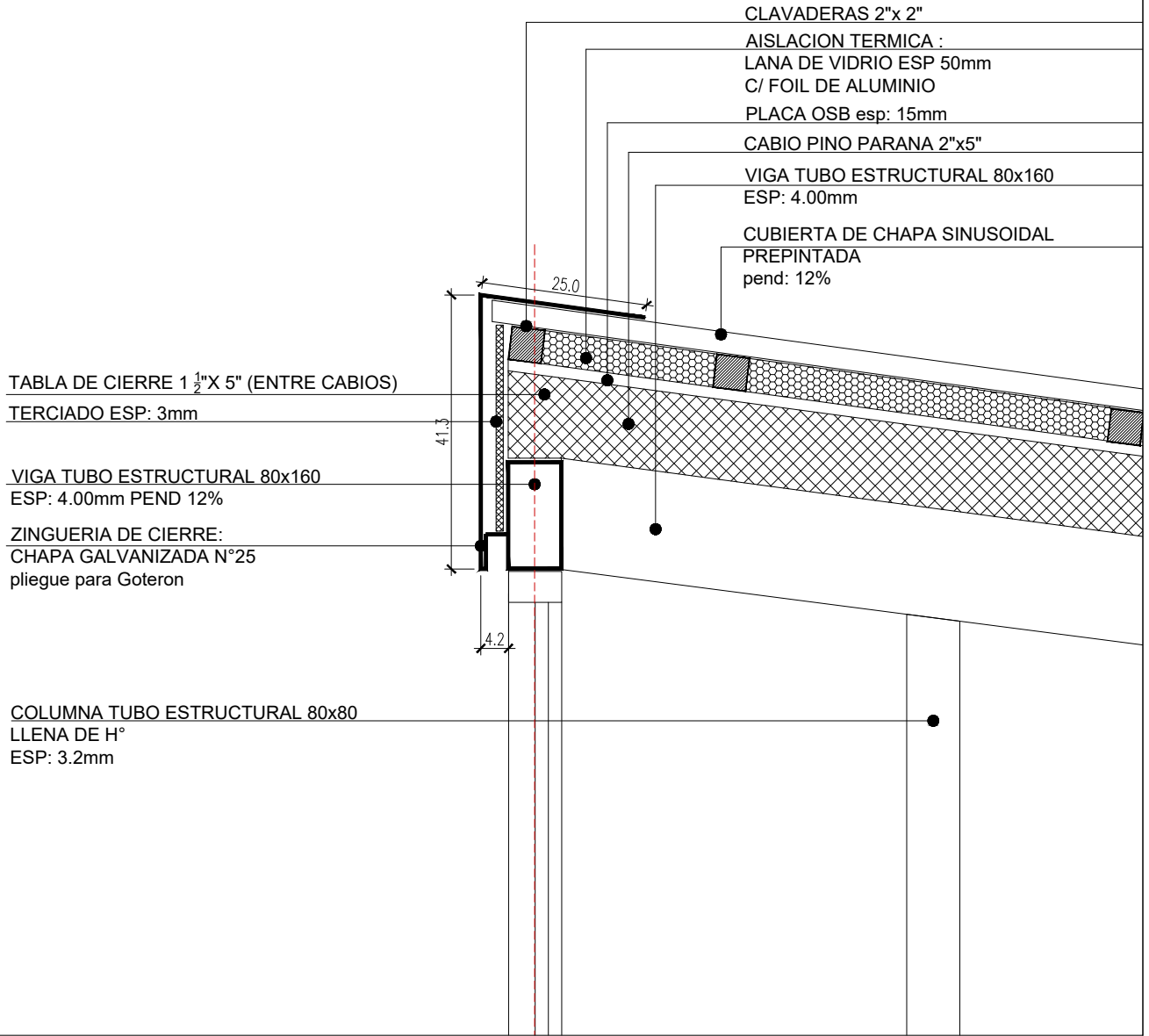
Revisó:

Plano N°

D03

1 DETALLE 4

Escala 1:10



TIPOLOGIA 3A

PLANO NO APTO PARA CONSTRUCCION

EL PRESENTE PLANO ES INDICATIVO. LA CONTRATISTA CONFECCIONARA LOS PLANOS DEFINITIVOS, QUE DEBERAN SER APROBADOS POR LA INSPECCION DE OBRA. EL PLANO PRESENTADO POR LA CONTRATISTA ESTARA EN UN TODO DE ACUERDO CON LA NORMATIVA VIGENTE.
TODAS LAS MEDIDAS Y NIVELES SE VERIFICARAN EN OBRA POR EL CONTRATISTA.
TODOS LOS DETALLES CONSTRUCTIVOS SERAN COORDINADOS Y COMPATIBILIZADOS EN OBRA

Revisión	Fecha	Descripción



Ministerio de
Obras Públicas
Argentina

Secretaría de
Obras Públicas

Subsecretaría de Planificación
y Coord. Territorial de la Obra Pública

Dirección Nacional
de Arquitectura

Obra: CENTRO DE PRIMERA INFANCIA - TIPOLOGIA CENTRO - EXENTO - 15x31.5 metros

Plano: DETALLE D4 - ENCUENTRO CUBIERTA

Fecha:

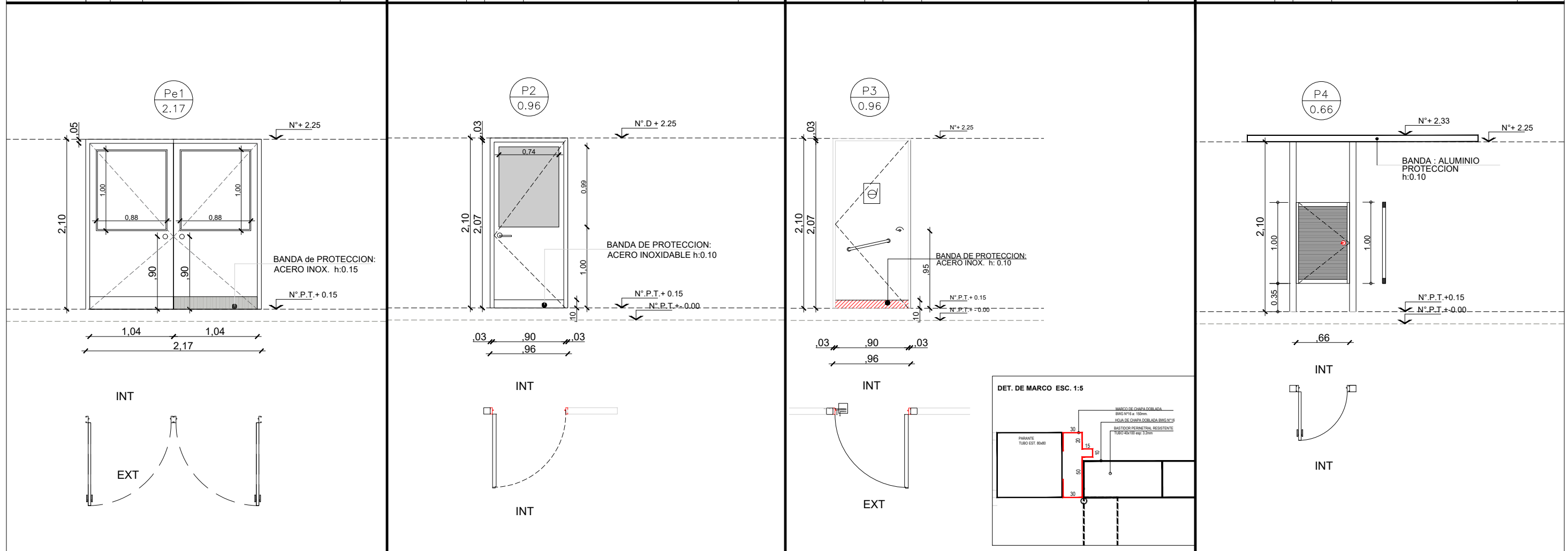
Escala: 1:10

Revisó:

Plano N°

D04

DENOMINACION	CANTIDAD	UBICACION	TIPO	DENOMINACION	CANTIDAD	UBICACION	TIPO	DENOMINACION	CANTIDAD	UBICACION	TIPO	DENOMINACION	CANTIDAD	UBICACION	TIPO
Pe1 2.17	1	ACCESO PRINCIPAL	ABRIR	P2 0.96	4	ACCESO LACTARIO- DEAMBULATORIO-ADM-COCINA	ABRIR	P3 0.96	1	SANITARIO DISCAP.	ABRIR	P4 0.66	5	SANITARIOS CHICOS	ABRIR



MARCO	Aluminio linea Modena 2. terminacion color blanco	MARCO	Aluminio linea Modena 2. terminacion color blanco	MARCO	Chapa doblada BWG N°16 ancho de marco : 80mm	MARCO	Chapa doblada BWG N°16 ancho de marco: 0.08.
HOJA	De Abrir: Aluminio linea Modena 2. Terminacion color blanco. Con paño de vidrio fijo sup.	HOJA	Aluminio linea Modena 2. terminacion color blanco. con paño de vidrio sup.	HOJA	Hoja chapa doblada BWG N°16, bastidor perimetral - refuerzos horizontales	HOJA	Madera : Guardacantos de madera (cedro). Bastidor resistente de pino. Terminacion: MDF esp:5mm para pintar
VIDRIO	DVH dos vidrios 3+3 laminados en cada cara	VIDRIO	Vidrio hoja de abrir y paño fijo laminado 3+3	VIDRIO	3 pomelas por hoja reforzadas de hierro Picaporte doble balancin recto (bronce platil) Cerradura de seguridad	VIDRIO	
HERRAJES		HERRAJES		HERRAJES		HERRAJES	Cerradura libre ocupado bisagras pomelas de hierro cant: 2
OBSERVACIONES	Banda de proteccion inferior de acero inoxidable.	OBSERVACIONES	Banda de proteccion inferior de acero inoxidable.	OBSERVACIONES	2 manos de convertidor de oxido. 2 manos de esmalte sintetico color a definir. Zocalo de proteccion Acero inoxidable h: 0.15	OBSERVACIONES	2 manos de convertidor de oxido. 2 manos de esmalte sintetico color a definir.

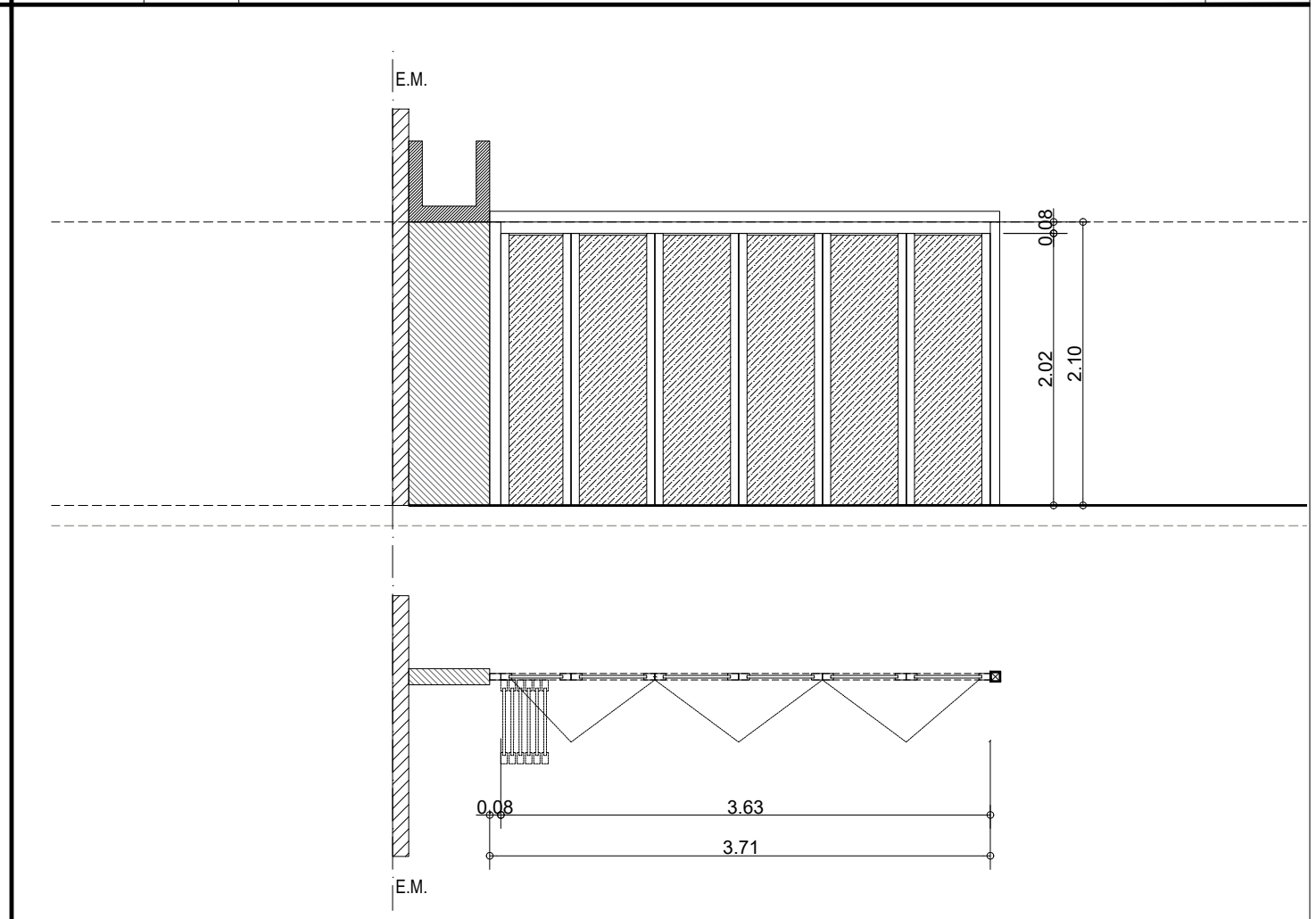
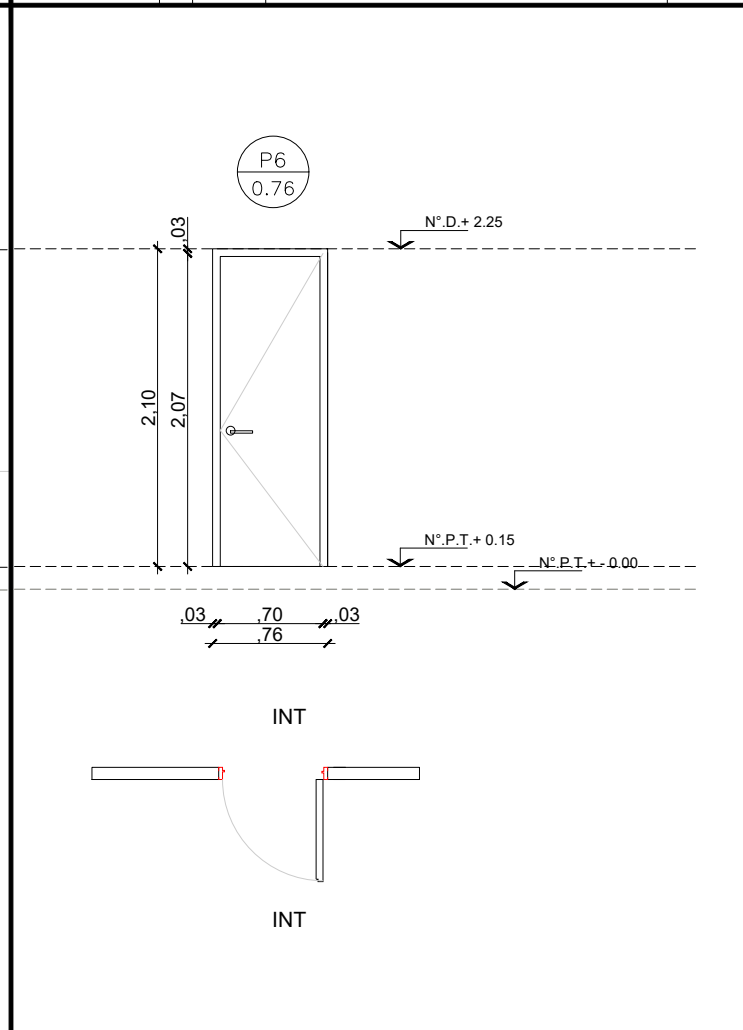
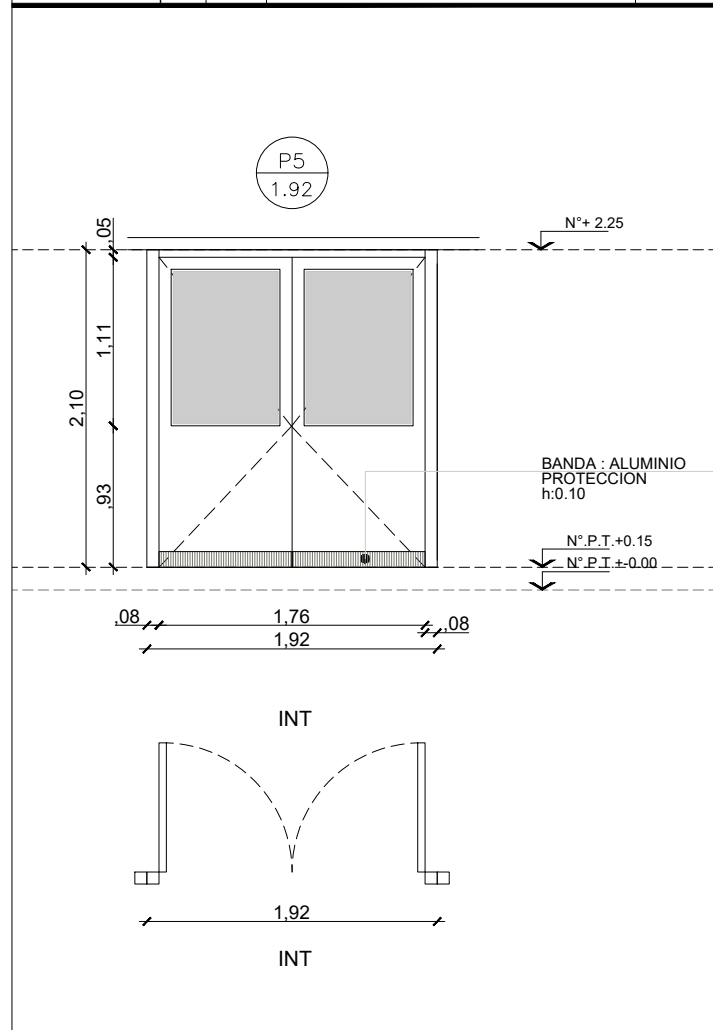
NOTAS:

- TODAS LAS CARPINTERIAS METALICAS DEBEN ESTAR PINTADAS CON PINTURA EN SINTETICO BLANCO.
- LAS MEDIDAS DE LAS CARPINTERIAS SON INDICATIVAS, DEBIENDO AJUSTARSE A LAS DIMENSIONES FINALES DE LOS VANOS
- LA CONTRATISTA DEBERÁ PRESENTAR A LA D.O. PARA SU APROBACIÓN, MUESTRAS DE MATERIALES, HERRAJES Y CUALQUIER OTRO ELEMENTO SOLICITADO POR LA MISMA.
- SE CONSIDERA NIVEL PISO TERMINADO AL NIVEL PISO INTERIOR.
- LOS DETALLES DE LA CARPINTERÍA DE ALUMINIO SE AJUSTARÁN A LO ESPECIFICADO POR ALUAR PARA EL TIPO DE PERFILERÍA SOLICITADA.
- LOS ESPESORES DE VIDRIOS SON INDICATIVOS, LA CONTRATISTA DEBERA DEFINIR LOS ESPESORES QUE CORRESPONDAN SEGUN LAS DIMENSIONES DE LOS PANOS VIDRIADOS

TIPOLOGIA 3A

PLANO NO APTO PARA CONSTRUCCION		Ministerio de Obras Públicas Argentina		Secretaría de Obras Públicas		Subsecretaría de Planificación y Coord. Territorial de la Obra Pública		Dirección Nacional de Arquitectura	
Revisión	Fecha	Descripción							
Obra: CENTRO DE PRIMERA INFANCIA - TIPOLOGIA CENTRO - EXENTO - 15x31.50mts		Plano: PLANILLA DE CARPINTERIAS - PUERTAS						Plano N°	
Fecha:		Escala: 1: 50		Revisó:		PC01			

DENOMINACION	CANTIDAD	UBICACION	TIPO	DENOMINACION	CANTIDAD	UBICACION	TIPO	DENOMINACION	CANTIDAD	UBICACION	TIPO
P5 1.92	1	CIRCULACION	ABRIR DOBLE	P6 0.76	1 DER:1 IZQ: -	SANITARIO PERSONAL	ABRIR	P7 3.71	1	SALA 2 Y 3 AÑOS	PLEGADIZA



MARCO	Aluminio linea Modena 2. terminacion color blanco	MARCO	Chapa doblada BWG N°16 ancho de marco: 0.10	MARCO	Tubo estructural 40X80
HOJA	Aluminio linea Modena 2. terminacion color blanco. con paño de vidrio sup.	HOJA	Madera : Guardacantos de madera (cedro). Bastidor resistente de pino. MDF esp:5mm para pintar	HOJA	sistema tipo "ALUTECNIC", riel y bastidor de hoja de aluminio anodizado color natural, panel melamina esp.: 18mm, color a definir
VIDRIO	Vidrio hoja de abrir y paño fijo laminado 3+3	VIDRIO		VIDRIO	
HERRAJES	Cerradura de seguridad Bisagras: pomelas de hierro cant: 3	HERRAJES	Cerradura de seguridad Bisagras: pomelas de hierro cant: 3	HERRAJES	Segun modelo
OBSERVACIONES	Banda de proteccion inferior de acero inoxidable.	OBSERVACIONES		OBSERVACIONES	

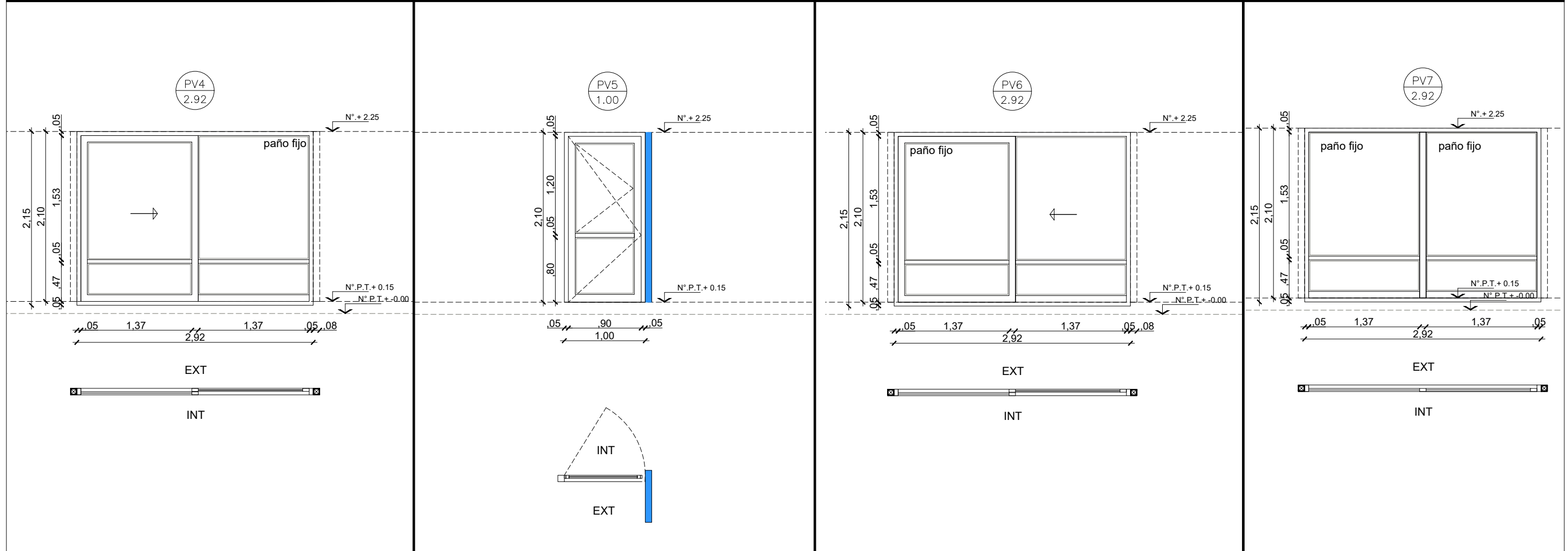
NOTAS:

- TODAS LAS CARPINTERIAS METALICAS DEBEN ESTAR PINTADAS CON PINTURA EN SINTETICO BLANCO.
- LAS MEDIDAS DE LAS CARPINTERIAS SON INDICATIVAS, DEBIENDO AJUSTARSE A LAS DIMENSIONES FINALES DE LOS VANOS
- LA CONTRATISTA DEBERÁ PRESENTAR A LA D.O. PARA SU APROBACIÓN, MUESTRAS DE MATERIALES, HERRAJES Y CUALQUIER OTRO ELEMENTO SOLICITADO POR LA MISMA.
- SE CONSIDERA NIVEL PISO TERMINADO AL NIVEL PISO INTERIOR.
- LOS DETALLES DE LA CARPINTERÍA DE ALUMINIO SE AJUSTARÁN A LO ESPECIFICADO POR ALUAR PARA EL TIPO DE PERFILERÍA SOLICITADA.
- LOS ESPESORES DE VIDRIOS SON INDICATIVOS, LA CONTRATISTA DEBERA DEFINIR LOS ESPESORES QUE CORRESPONDAN SEGUN LAS DIMENSIONES DE LOS PANOS VIDRIADOS

TIPOLOGIA 3A

PLANO NO APTO PARA CONSTRUCCION			Ministerio de Obras Públicas Argentina		Secretaría de Obras Públicas	Subsecretaría de Planificación y Coord. Territorial de la Obra Pública	Dirección Nacional de Arquitectura
Revisión	Fecha	Descripción	Obra: CENTRO DE PRIMERA INFANCIA - TIPOLOGIA CENTRO - EXENTO - 15x31.50mts		Plano N°		PC02
			Plano: PLANILLA DE CARPINTERIAS - PUERTAS		Fecha:		Escala: 1: 50
					Revisó:		

DENOMINACION	CANTIDAD	UBICACION	TIPO	DENOMINACION	CANTIDAD	UBICACION	TIPO	DENOMINACION	CANTIDAD	UBICACION	TIPO	DENOMINACION	CANTIDAD	UBICACION	TIPO
PV4 2.92	1	SALA 2 AÑOS - PATIO	1 PAÑO FIJO 1 PAÑO CORREDIZO	PV5 1.00	1	CIRCULACION - PATIO	1 PAÑO DE ABRIR	PV6 2.92	1	CIRCULACION A PATIO 4	1 PAÑO FIJO 1 PAÑO CORREDIZO	PV7 1.00	1	COCINA	PAÑO FIJO



MARCO	Aluminio linea Modena 2. terminacion color blanco	MARCO	Aluminio linea Modena 2. terminacion color blanco	MARCO	Aluminio linea Modena 2. terminacion color blanco	MARCO	Aluminio linea Modena 2. terminacion color blanco
HOJA	Una hoja corrediza de Aluminio linea Modena 2. terminacion color blanco. Un paño fijo de Aluminio linea Modena 2 terminacion color blanco. Travesaño de aluminio p/ defensa Zocalo de refuerzo inferior en paño fijo	HOJA	Una hoja de abrir de Aluminio linea Modena 2. terminacion color blanco. Pano vidriado superior con ventana de abrir paño fijo inferior de Aluminio linea Modena 2 terminacion color blanco. Travesaño de aluminio p/ defensa Zocalo de refuerzo inferior en paño fijo.	HOJA	Una hoja corrediza de Aluminio linea Modena 2. terminacion color blanco. Un paño fijo de Aluminio linea Modena 2 terminacion color blanco. Travesaño de aluminio p/ defensa Zocalo de refuerzo inferior en paño fijo	HOJA	Un paño fijo de Aluminio linea Modena 2 terminacion color blanco. Travesaño de aluminio p/ defensa Zocalo de refuerzo inferior en paño fijo.
VIDRIO	DVH dos vidrios 3+3 laminados en cada cara	VIDRIO	Vidrio hoja de abrir y paño fijo laminado 3+3 INCOLORO	VIDRIO	DVH dos vidrios 3+3 laminados en cada cara	VIDRIO	DVH dos vidrios 3+3 laminados en cada cara
HERRAJES		HERRAJES		HERRAJES		HERRAJES	
OBSERVACIONES		OBSERVACIONES		OBSERVACIONES		OBS.	

-TODAS LAS CARPINTERIAS METALICAS DEBEN ESTAR PINTADAS CON PINTURA EN SINTETICO BLANCO.

-LAS MEDIDAS DE LAS CARPINTERÍAS SON INDICATIVAS, DEBIENDO AJUSTARSE A LAS DIMENSIONES FINALES DE LOS VANOS

-LA CONTRATISTA DEBERÁ PRESENTAR A LA D.O. PARA SU APROBACIÓN, MUESTRAS DE MATERIALES, HERRAJES Y CUALQUIER OTRO ELEMENTO SOLICITADO POR LA MISMA.

-SE CONSIDERA NIVEL PISO TERMINADO AL NIVEL PISO INTERIOR.

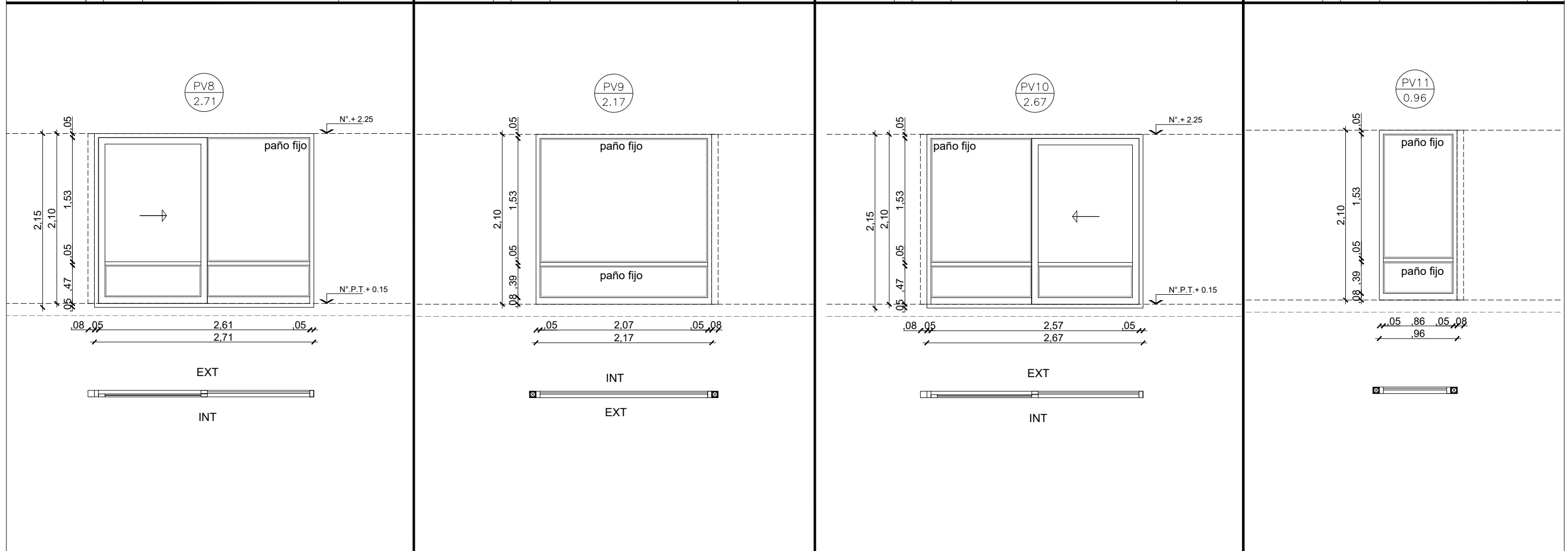
-LOS DETALLES DE LA CARPINTERÍA DE ALUMINIO SE AJUSTARÁN A LO ESPECIFICADO POR ALUAR PARA EL TIPO DE PERFILERÍA SOLICITADA.

-LOS ESPESORES DE VIDRIOS SON INDICATIVOS, LA CONTRATISTA DEBERA DEFINIR LOS ESPESORES QUE CORRESPONDAN SEGUN LAS DIMENSIONES DE LOS PANOS VIDRIADOS

TIPOLOGIA 3A

PLANO NO APTO PARA CONSTRUCCION			 Ministerio de Obras Públicas Argentina Secretaría de Obras Públicas Subsecretaría de Planificación y Coord. Territorial de la Obra Pública Dirección Nacional de Arquitectura			
Revisión	Fecha	Descripción	Obra: CENTRO DE PRIMERA INFANCIA - TIPOLOGIA CENTRO - EXENTO - 15x31.50mts Plano: PLANILLA DE CARPINTERIAS VENTANAS Fecha: _____ Escala: 1: 50 Revisó: _____			
			Plano N° PC04			

DENOMINACION	CANTIDAD	UBICACION	TIPO	DENOMINACION	CANTIDAD	UBICACION	TIPO	DENOMINACION	CANTIDAD	UBICACION	TIPO	DENOMINACION	CANTIDAD	UBICACION	TIPO
PV8 2.71	1	SALA 4 AÑOS - PATIO	1 PAÑO FIJO 1 PAÑO CORREDIZO	PV9 2.17	1	CIRCULACION - ACCESO	1 PAÑO FIJO	PV10 2.67	1	LACTARIO A ACCESO	1 PAÑO FIJO 1 PAÑO CORREDIZO	PV11 0.96	2	TRONERAS ACCESO LACTARIO - DEAMBULATORIO	PAÑO FIJO



MARCO	Aluminio linea Modena 2. terminacion color blanco	MARCO	Aluminio linea Modena 2. terminacion color blanco	MARCO	Aluminio linea Modena 2. terminacion color blanco	MARCO	Aluminio linea Modena 2. terminacion color blanco
HOJA	Una hoja corrediza de Aluminio linea Modena 2. terminacion color blanco. Un paño fijo de Aluminio linea Modena 2 terminacion color blanco. Travesaño de aluminio p/ defensa Zocalo de refuerzo inferior en paño fijo	HOJA	Un paño fijo de Aluminio linea Modena 2 terminacion color blanco. Travesaño de aluminio p/ defensa Zocalo de refuerzo inferior en paño fijo	HOJA	Una hoja corrediza de Aluminio linea Modena 2. terminacion color blanco. Un paño fijo de Aluminio linea Modena 2 terminacion color blanco. Travesaño de aluminio p/ defensa Zocalo de refuerzo inferior en paño fijo	HOJA	Un paño fijo de Aluminio linea Modena 2 terminacion color blanco. Travesaño de aluminio p/ defensa Zocalo de refuerzo inferior en paño fijo.
VIDRIO	DVH dos vidrios 3+3 laminados en cada cara	VIDRIO	DVH dos vidrios 3+3 laminados en cada cara	VIDRIO	DVH dos vidrios 3+3 laminados en cada cara	VIDRIO	Vidrio de seguridad 5+5 paños superiores INCOLORO Vidrio de seguridad 3+3 paños inferiores INCOLORO
HERRAJES		HERRAJES		HERRAJES		HERRAJES	
OBSERVACIONES		OBSERVACIONES		OBSERVACIONES		OBS.	

-TODAS LAS CARPINTERIAS METALICAS DEBEN ESTAR PINTADAS CON PINTURA EN SINTETICO BLANCO.

-LAS MEDIDAS DE LAS CARPINTERÍAS SON INDICATIVAS, DEBIENDO AJUSTARSE A LAS DIMENSIONES FINALES DE LOS VANOS

-LA CONTRATISTA DEBERÁ PRESENTAR A LA D.O. PARA SU APROBACIÓN, MUESTRAS DE MATERIALES, HERRAJES Y CUALQUIER OTRO ELEMENTO SOLICITADO POR LA MISMA.

-SE CONSIDERA NIVEL PISO TERMINADO AL NIVEL PISO INTERIOR.

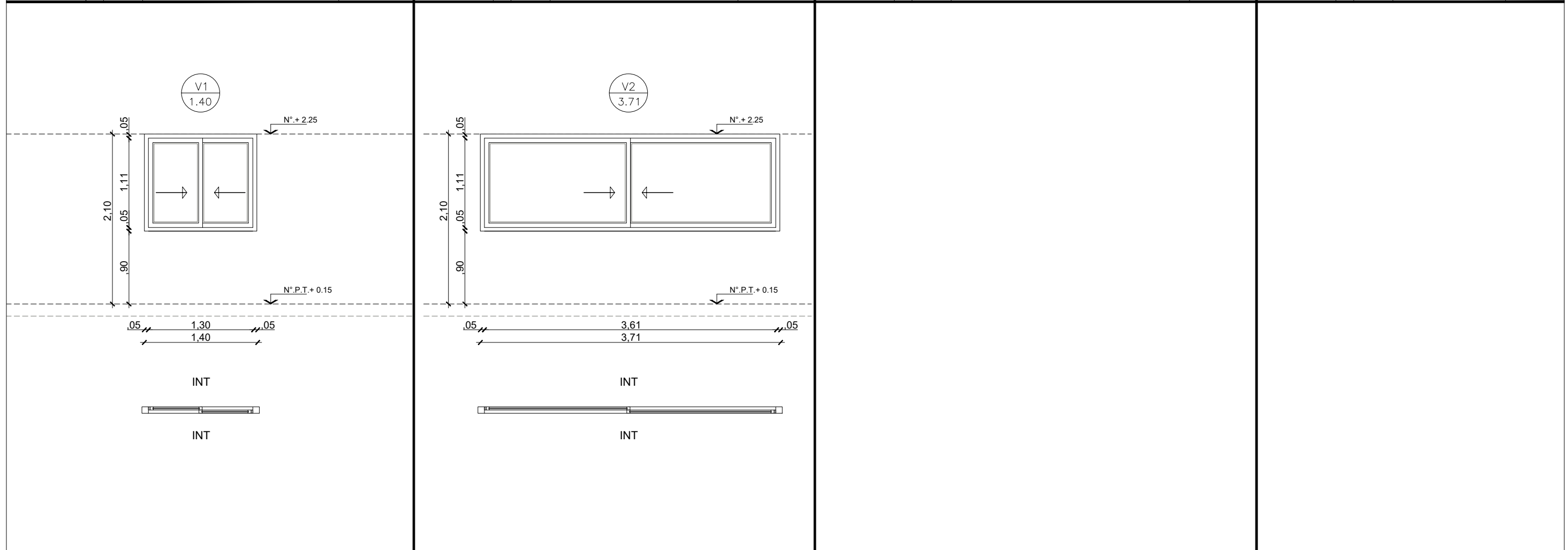
-LOS DETALLES DE LA CARPINTERÍA DE ALUMINIO SE AJUSTARÁN A LO ESPECIFICADO POR ALUAR PARA EL TIPO DE PERFILERÍA SOLICITADA.

-LOS ESPESORES DE VIDRIOS SON INDICATIVOS, LA CONTRATISTA DEBERA DEFINIR LOS ESPESORES QUE CORRESPONDAN SEGUN LAS DIMENSIONES DE LOS PANOS VIDRIADOS

TIPOLOGIA 3A

PLANO NO APTO PARA CONSTRUCCION			Ministerio de Obras Públicas Argentina		Secretaría de Obras Públicas	Subsecretaría de Planificación y Coord. Territorial de la Obra Pública	Dirección Nacional de Arquitectura	
Revision	Fecha	Descripción	Obra: CENTRO DE PRIMERA INFANCIA - TIPOLOGIA CENTRO - EXENTO - 15x31.50mts					Plano N°
			Plano: PLANILLA DE CARPINTERIAS VENTANAS					PC05
			Fecha:	Escala: 1: 50		Revisó:		

DENOMINACION	CANTIDAD	UBICACION	TIPO	DENOMINACION	CANTIDAD	UBICACION	TIPO	DENOMINACION	CANTIDAD	UBICACION	TIPO	DENOMINACION	CANTIDAD	UBICACION	TIPO		
V1 1.40	1	DER: - IZQ: -	COCINA	CORREDIZA.	V2 3.71	1	DER: - IZQ: -	DEAMBULATORIO	CORREDIZA	V 0.00	1	DER: - IZQ: -	LOCAL	V 0.00	1	DER: - IZQ: -	LOCAL



MARCO	Aluminio linea Modena 2. terminacion color blanco	MARCO	Aluminio linea Modena 2. terminacion color blanco	MARCO		MARCO	
HOJA	Dos hojas corredizas de Aluminio linea Modena 2. terminacion color blanco.	HOJA	Dos hojas corredizas de Aluminio linea Modena 2. terminacion color blanco. Travesaño de aluminio p/ defensa Zocalo de refuerzo inferior en paño fijo h:80mm	HOJA		HOJA	
VIDRIO	DVH dos vidrios 3+3 laminados en cada cara	VIDRIO	DVH dos vidrios 3+3 laminados en cada cara	VIDRIO		VIDRIO	
HERRAJES		HERRAJES		HERRAJES		HERRAJES	
OBSERVACIONES		OBSERVACIONES		OBSERVACIONES		OBS.	

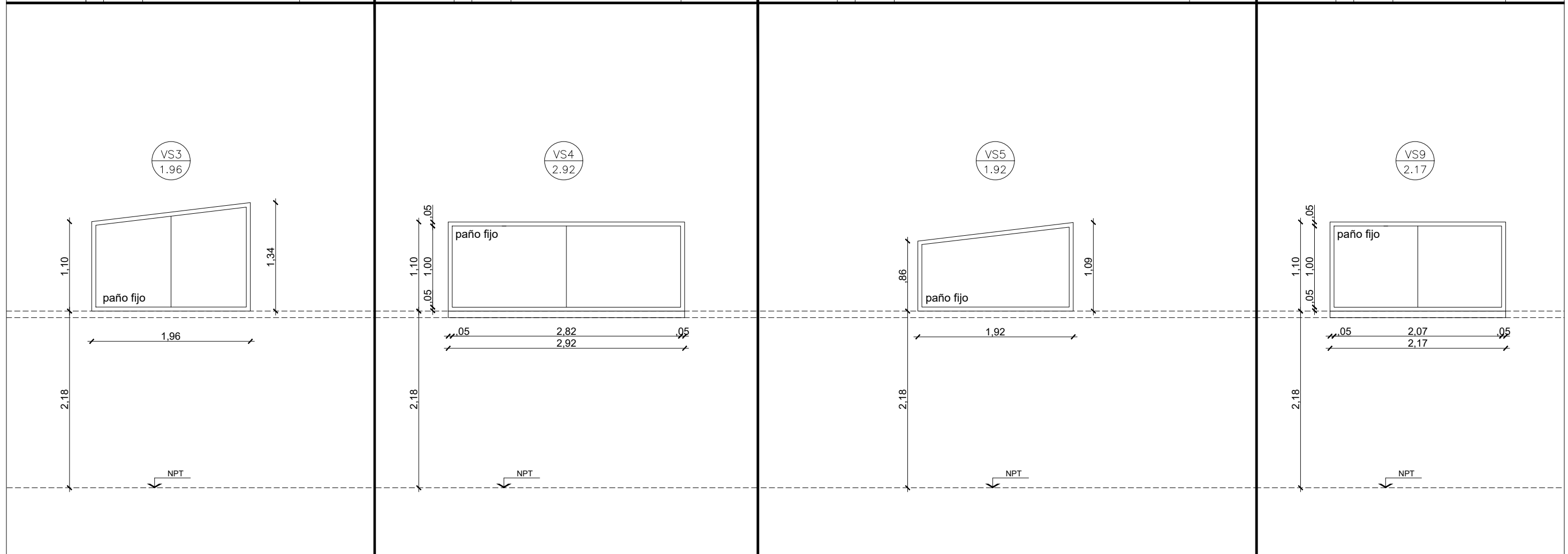
NOTAS:

- TODAS LAS CARPINTERIAS METALICAS DEBEN ESTAR PINTADAS CON PINTURA EN SINTETICO BLANCO.
- LAS MEDIDAS DE LAS CARPINTERIAS SON INDICATIVAS, DEBIENDO AJUSTARSE A LAS DIMENSIONES FINALES DE LOS VANOS
- LA CONTRATISTA DEBERÁ PRESENTAR A LA D.O. PARA SU APROBACIÓN, MUESTRAS DE MATERIALES, HERRAJES Y CUALQUIER OTRO ELEMENTO SOLICITADO POR LA MISMA.
- SE CONSIDERA NIVEL PISO TERMINADO AL NIVEL PISO INTERIOR.
- LOS DETALLES DE LA CARPINTERÍA DE ALUMINIO SE AJUSTARÁN A LO ESPECIFICADO POR ALUAR PARA EL TIPO DE PERFILERÍA SOLICITADA.
- LOS ESPESORES DE VIDRIOS SON INDICATIVOS, LA CONTRATISTA DEBERA DEFINIR LOS ESPESORES QUE CORRESPONDAN SEGUN LAS DIMENSIONES DE LOS PANOS VIDRIADOS

TIPOLOGIA 3A

PLANO NO APTO PARA CONSTRUCCION		
<small>EL PRESENTE PLANO ES INDICATIVO. LA CONTRATISTA CONFECCIONARA LOS PLANOS DEFINITIVOS, QUE DEBERAN SER APROBADOS POR LA INSPECCION DE OBRA. EL PLANO PRESENTADO POR LA CONTRATISTA ESTARA EN UN TODO DE ACUERDO CON LA NORMATIVA VIGENTE. TODAS LAS MEDIDAS Y NIVELES SE VERIFICARAN EN OBRA POR EL CONTRATISTA. TODOS LOS DETALLES CONSTRUCTIVOS SERAN COORDINADOS Y COMPATIBILIZADOS EN OBRA</small>		
Revisión	Fecha	Descripción
Ministerio de Obras Públicas Argentina Secretaría de Obras Públicas Subsecretaría de Planificación y Coord. Territorial de la Obra Pública Dirección Nacional de Arquitectura		Obra: CENTRO DE PRIMERA INFANCIA - TIPOLOGIA CENTRO - EXENTO - 15x31.50mts Plano: PLANILLA DE CARPINTERIAS VENTANAS Fecha: Escala: 1: 50 Revisó:
		Plano N° PC06

DENOMINACION	CANTIDAD	UBICACION	TIPO	DENOMINACION	CANTIDAD	UBICACION	TIPO	DENOMINACION	CANTIDAD	UBICACION	TIPO	DENOMINACION	CANTIDAD	UBICACION	TIPO
VS3 1.96	1	SALA 3 Y 2 AÑOS	PAÑO FIJO	VS4 2.92	1	SALA 2 AÑOS - PATIO	PAÑO FIJO	VS5 1.92	1	CIRCULACION	PAÑO FIJO	VS9 2.17	2	CIRCULACION ACCESO	PAÑO FIJO



MARCO	Aluminio linea Modena 2. terminacion color blanco	MARCO	Aluminio linea Modena 2. terminacion color blanco	MARCO	Aluminio linea Modena 2. terminacion color blanco	MARCO	Aluminio linea Modena 2. terminacion color blanco
HOJA	Un paño fijo de Aluminio linea Modena 2 terminacion color blanco.	HOJA	Un paño fijo de Aluminio linea Modena 2 terminacion color blanco.	HOJA	Un paño fijo de Aluminio linea Modena 2 terminacion color blanco.	HOJA	Un paño fijo de Aluminio linea Modena 2 terminacion color blanco.
VIDRIO	DVH dos vidrios 3+3 laminados en cada cara	VIDRIO	DVH dos vidrios 3+3 laminados en cada cara	VIDRIO	vidrio de seguridad 3+3 laminados	VIDRIO	DVH dos vidrios 3+3 laminados en cada cara
HERRAJES		HERRAJES		HERRAJES		HERRAJES	
OBSERVACIONES		OBSERVACIONES		OBSERVACIONES		OBS.	

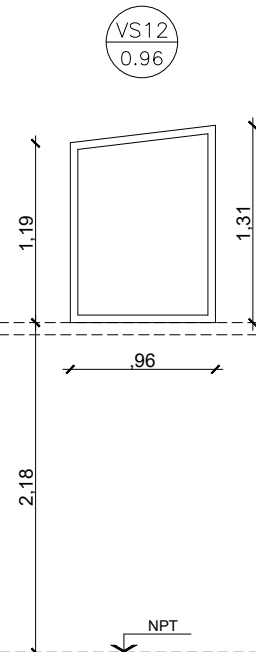
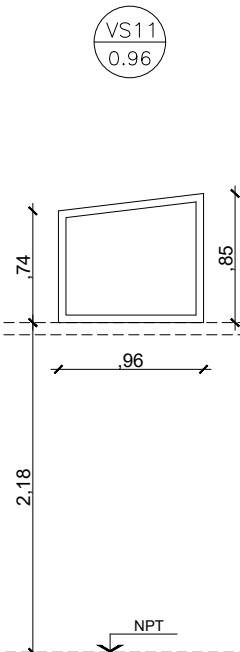
NOTAS:

- TODAS LAS CARPINTERIAS METALICAS DEBEN ESTAR PINTADAS CON PINTURA EN SINTETICO BLANCO.
- LAS MEDIDAS DE LAS CARPINTERÍAS SON INDICATIVAS, DEBIENDO AJUSTARSE A LAS DIMENSIONES FINALES DE LOS VANOS
- LA CONTRATISTA DEBERÁ PRESENTAR A LA D.O. PARA SU APROBACIÓN, MUESTRAS DE MATERIALES, HERRAJES Y CUALQUIER OTRO ELEMENTO SOLICITADO POR LA MISMA.
- SE CONSIDERA NIVEL PISO TERMINADO AL NIVEL PISO INTERIOR.
- LOS DETALLES DE LA CARPINTERÍA DE ALUMINIO SE AJUSTARÁN A LO ESPECIFICADO POR ALUAR PARA EL TIPO DE PERFILERÍA SOLICITADA.
- LOS ESPESORES DE VIDRIOS SON INDICATIVOS, LA CONTRATISTA DEBERA DEFINIR LOS ESPESORES QUE CORRESPONDAN SEGUN LAS DIMENSIONES DE LOS PANOS VIDRIADOS

TIPOLOGIA 3A

PLANO NO APTO PARA CONSTRUCCION			 Ministerio de Obras Públicas Argentina		Secretaría de Obras Públicas		Subsecretaría de Planificación y Coord. Territorial de la Obra Pública		Dirección Nacional de Arquitectura		
<small>EL PRESENTE PLANO ES INDICATIVO. LA CONTRATISTA CONFECCIONARA LOS PLANOS DEFINITIVOS, QUE DEBERAN SER APROBADOS POR LA INSPECCION DE OBRA. EL PLANO PRESENTADO POR LA CONTRATISTA ESTARA EN UN TODO DE ACUERDO CON LA NORMATIVA VIGENTE. TODAS LAS MEDIDAS Y NIVELES SE VERIFICARAN EN OBRA POR EL CONTRATISTA. TODOS LOS DETALLES CONSTRUCTIVOS SERAN COORDINADOS Y COMPATIBILIZADOS EN OBRA</small>											
Revisión	Fecha	Descripción									
Obra: CENTRO DE PRIMERA INFANCIA - TIPOLOGIA CENTRO - EXENTO - 15x31.50mts			Plano N°						PC07		
Plano: PLANILLA DE CARPINTERIAS VENTANAS SUPERIORES			Fecha:						Escala: 1: 50		
			Revisó:								

DENOMINACION	CANTIDAD	UBICACION	TIPO	DENOMINACION	CANTIDAD	UBICACION	TIPO	DENOMINACION	CANTIDAD	UBICACION	TIPO	DENOMINACION	CANTIDAD	UBICACION	TIPO
VS11 0.96	1	TRONERAS LACTARIO	PAÑO FIJO	VS12 0.96	1	ADMINISTRACION	PAÑO FIJO								



MARCO	Aluminio linea Modena 2. terminacion color blanco	MARCO	Aluminio linea Modena 2. terminacion color blanco	MARCO		MARCO	
HOJA	Un paño fijo de Aluminio linea Modena 2 terminacion color blanco.	HOJA	Un paño fijo de Aluminio linea Modena 2 terminacion color blanco.	HOJA		HOJA	
VIDRIO	DVH dos vidrios 3+3 laminados en cada cara	VIDRIO	DVH dos vidrios 3+3 laminados en cada cara	VIDRIO		VIDRIO	
HERRAJES		HERRAJES		HERRAJES		HERRAJES	
OBSERVACIONES		OBSERVACIONES		OBSERVACIONES		OBS.	

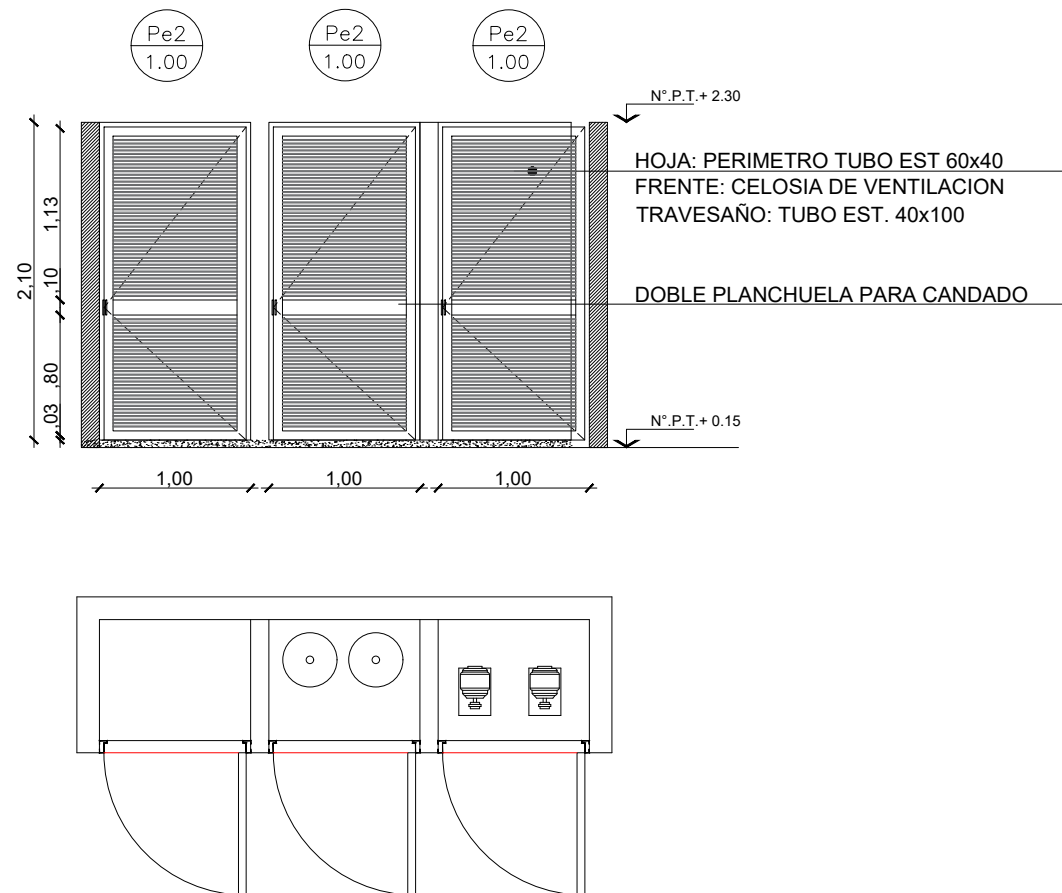
NOTAS:

- TODAS LAS CARPINTERIAS METALICAS DEBEN ESTAR PINTADAS CON PINTURA EN SINTETICO BLANCO.
- LAS MEDIDAS DE LAS CARPINTERÍAS SON INDICATIVAS, DEBIENDO AJUSTARSE A LAS DIMENSIONES FINALES DE LOS VANOS
- LA CONTRATISTA DEBERÁ PRESENTAR A LA D.O. PARA SU APROBACIÓN, MUESTRAS DE MATERIALES, HERRAJES Y CUALQUIER OTRO ELEMENTO SOLICITADO POR LA MISMA.
- SE CONSIDERA NIVEL PISO TERMINADO AL NIVEL PISO INTERIOR.
- LOS DETALLES DE LA CARPINTERÍA DE ALUMINIO SE AJUSTARÁN A LO ESPECIFICADO POR ALUAR PARA EL TIPO DE PERFILERÍA SOLICITADA.
- LOS ESPESORES DE VIDRIOS SON INDICATIVOS, LA CONTRATISTA DEBERA DEFINIR LOS ESPESORES QUE CORRESPONDAN SEGUN LAS DIMENSIONES DE LOS PANOS VIDRIADOS

TIPOLOGIA 3A

PLANO NO APTO PARA CONSTRUCCION			 Ministerio de Obras Públicas					
EL PRESENTE PLANO ES INDICATIVO. LA CONTRATISTA CONFECCIONARA LOS PLANOS DEFINITIVOS, QUE DEBERAN SER APROBADOS POR LA INSPECCION DE OBRA. EL PLANO PRESENTADO POR LA CONTRATISTA ESTARA EN UN TODO DE ACUERDO CON LA NORMATIVA VIGENTE. TODAS LAS MEDIDAS Y NIVELES SE VERIFICARAN EN OBRA POR EL CONTRATISTA. TODOS LOS DETALLES CONSTRUCTIVOS SERAN COORDINADOS Y COMPATIBILIZADOS EN OBRA			Secretaría de Obras Públicas		Subsecretaría de Planificación y Coord. Territorial de la Obra Pública		Dirección Nacional de Arquitectura	
Revisión	Fecha	Descripción	Obra: CENTRO DE PRIMERA INFANCIA - TIPOLOGIA CENTRO - EXENTO - 15x31.50mts				Plano N°	
			Plano: PLANILLA DE CARPINTERIAS VENTANAS SUPERIORES				PC08	
			Fecha:	Escala: 1: 50	Revisó:			

DENOMINACION	CANTIDAD	UBICACION	TIPO	TIPO	DENOMINACION	CANTIDAD	UBICACION	TIPO	DENOMINACION	CANTIDAD	UBICACION	TIPO
Pe2 1.00	3	DER: - RECINTO TUBOS DE GAS ENVASADO Y BOMBAS	ABRIR									



MARCO	Chapa doblada BWG N°16. ancho de marco: 0.08				
HOJA	Abrir: Chapa doblada BWG N°16 Bastidor perimetral tubo 40x60 Refuerzo horizontal tubo 40x100 Fijo: Chapa doblada BWG N°16 Con celosia de ventilacion (tubos separados 10x15)				
HERRAJES	3 pomelas por hoja reforzadas de hierro Doble planchuela para candado				
OBSERVACIONES	2 manos de convertidor de oxido. 2 manos de esmalte sintetico color a definir.				

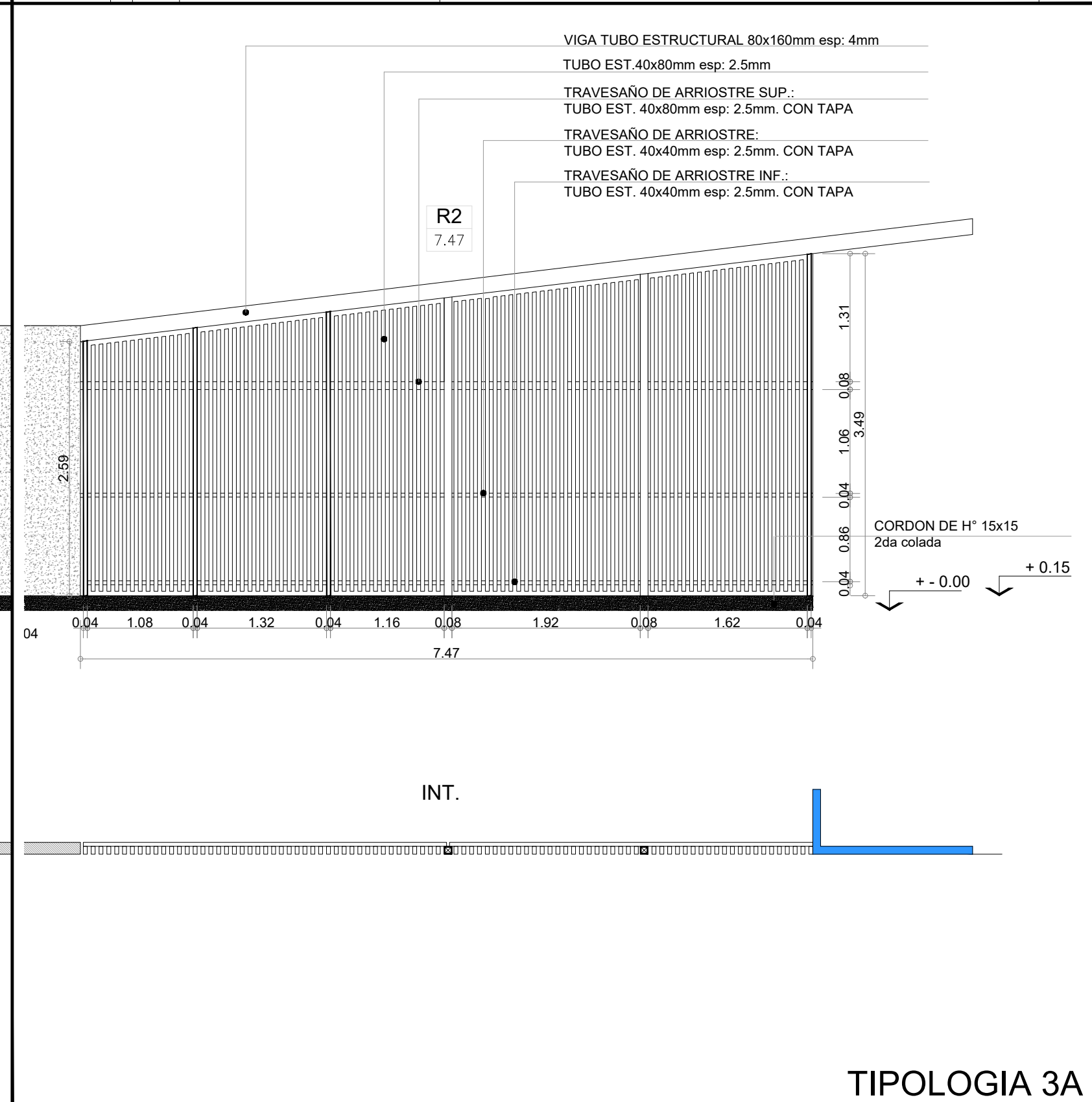
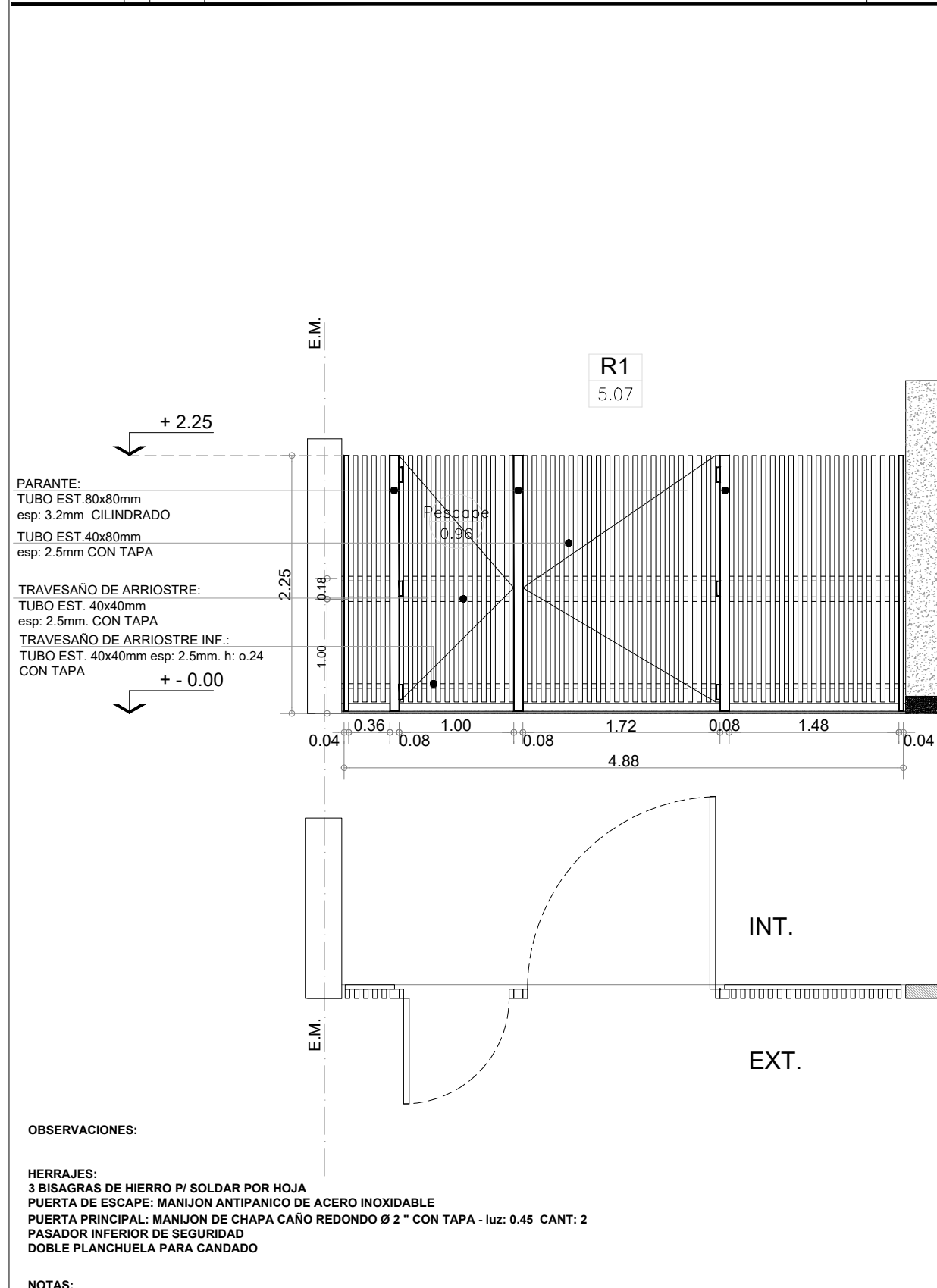
NOTAS:

- TODAS LAS CARPINTERIAS METALICAS DEBEN ESTAR PINTADAS CON PINTURA EN SINTETICO BLANCO.
- LAS MEDIDAS DE LAS CARPINTERÍAS SON INDICATIVAS, DEBIENDO AJUSTARSE A LAS DIMENSIONES FINALES DE LOS VANOS
- LA CONTRATISTA DEBERÁ PRESENTAR A LA D.O. PARA SU APROBACIÓN, MUESTRAS DE MATERIALES, HERRAJES Y CUALQUIER OTRO ELEMENTO SOLICITADO POR LA MISMA.
- SE CONSIDERA NIVEL PISO TERMINADO AL NIVEL PISO INTERIOR.
- LOS DETALLES DE LA CARPINTERÍA DE ALUMINIO SE AJUSTARÁN A LO ESPECIFICADO POR ALUAR PARA EL TIPO DE PERFILERÍA SOLICITADA.
- LOS ESPESORES DE VIDRIOS SON INDICATIVOS, LA CONTRATISTA DEBERA DEFINIR LOS ESPESORES QUE CORRESPONDAN SEGUN LAS DIMENSIONES DE LOS PANOS VIDRIADOS

TIPOLOGIA 3A

PLANO NO APTO PARA CONSTRUCCION			 Ministerio de Obras Públicas Secretaría de Obras Públicas Subsecretaría de Planificación y Coord. Territorial de la Obra Pública Dirección Nacional de Arquitectura			
Revisión	Fecha	Descripción	EL PRESENTE PLANO ES INDICATIVO. LA CONTRATISTA CONFECCIONARA LOS PLANOS DEFINITIVOS, QUE DEBERAN SER APROBADOS POR LA INSPECCION DE OBRA. EL PLANO PRESENTADO POR LA CONTRATISTA ESTARA EN UN TODO DE ACUERDO CON LA NORMATIVA VIGENTE. TODAS LAS MEDIDAS Y NIVELES SE VERIFICARAN EN OBRA POR EL CONTRATISTA. TODOS LOS DETALLES CONSTRUCTIVOS SERAN COORDINADOS Y COMPATIBILIZADOS EN OBRA			
			Obra: CENTRO DE PRIMERA INFANCIA - TIPOLOGIA CENTRO - EXENTO - 15x31.50mts Plano: PLANILLA DE PUERTAS METALICAS Fecha: _____ Escala: 1: 50 Revisó: _____			
			Plano N° PC09			

DENOMINACION	CANTIDAD	UBICACION	TIPO	DENOMINACION	CANTIDAD	UBICACION	TIPO
R1 5.07	1	ACCESO P.PAL	Abir- Paño fijo	R2 7.47	1	FRENTE	FIJO



OBSERVACIONES:

HERRAJES:
 3 BISAGRAS DE HIERRO P/ SOLDAR POR HOJA
 PUERTA DE ESCAPE: MANIJON ANTIPANICO DE ACERO INOXIDABLE
 PUERTA PRINCIPAL: MANIJON DE CHAPA CAÑO REDONDO Ø 2 " CON TAPA - luz: 0.45 CANT: 2
 PASADOR INFERIOR DE SEGURIDAD
 DOBLE PLANCHUELA PARA CANDADO

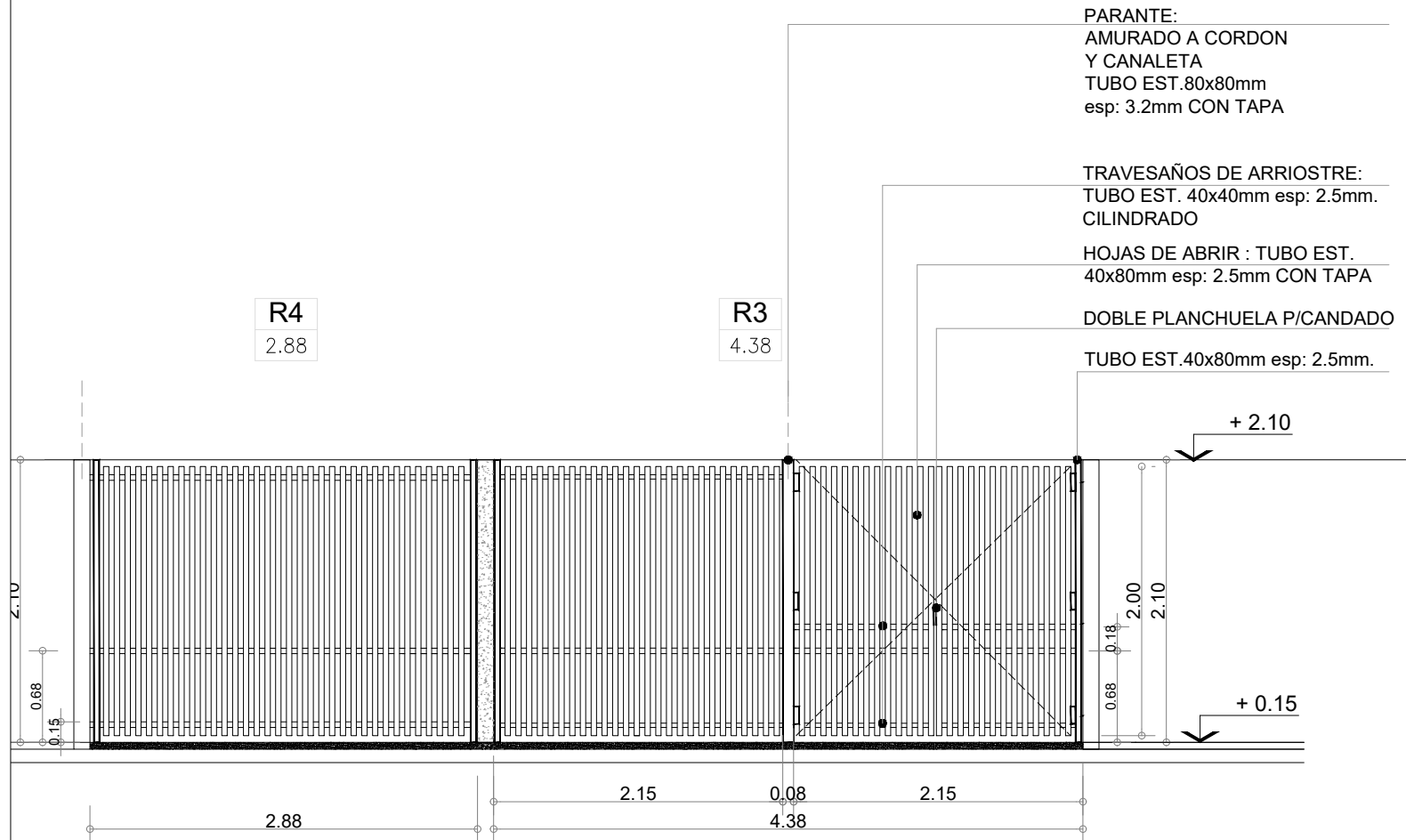
NOTAS:

- TODAS LAS CARPINTERIAS METALICAS DEBEN ESTAR PINTADAS CON PINTURA EN SINTETICO BLANCO.
- LAS MEDIDAS DE LAS CARPINTERIAS SON INDICATIVAS, DEBIENDO AJUSTARSE A LAS DIMENSIONES FINALES DE LOS VANOS
- LA CONTRATISTA DEBERÁ PRESENTAR A LA D.O. PARA SU APROBACIÓN, MUESTRAS DE MATERIALES, HERRAJES Y CUALQUIER OTRO ELEMENTO SOLICITADO POR LA MISMA.
- SE CONSIDERA NIVEL PISO TERMINADO AL NIVEL PISO INTERIOR.
- LOS DETALLES DE LA CARPINTERÍA DE ALUMINIO SE AJUSTARÁN A LO ESPECIFICADO POR ALUAR PARA EL TIPO DE PERFILERÍA SOLICITADA.
- LOS ESPESORES DE VIDRIOS SON INDICATIVOS, LA CONTRATISTA DEBERA DEFINIR LOS ESPESORES QUE CORRESPONDAN SEGUN LAS DIMENSIONES DE LOS PANOS VIDRIADOS

TIPOLOGIA 3A

PLANO NO APTO PARA CONSTRUCCION			 Ministerio de Obras Públicas Argentina													
EL PRESENTE PLANO ES INDICATIVO. LA CONTRATISTA CONFECCIONARA LOS PLANOS DEFINITIVOS, QUE DEBERAN SER APROBADOS POR LA INSPECCION DE OBRA. EL PLANO PRESENTADO POR LA CONTRATISTA ESTARA EN UN TODO DE ACUERDO CON LA NORMATIVA VIGENTE. TODAS LAS MEDIDAS Y NIVELES SE VERIFICARAN EN OBRA POR EL CONTRATISTA. TODOS LOS DETALLES CONSTRUCTIVOS SERAN COORDINADOS Y COMPATIBILIZADOS EN OBRA			Secretaría de Obras Públicas Subsecretaría de Planificación y Coord. Territorial de la Obra Pública Dirección Nacional de Arquitectura													
<table border="1"> <thead> <tr> <th>Revision</th> <th>Fecha</th> <th>Descripcion</th> </tr> </thead> <tbody> <tr><td> </td><td> </td><td> </td></tr> <tr><td> </td><td> </td><td> </td></tr> <tr><td> </td><td> </td><td> </td></tr> </tbody> </table>	Revision	Fecha	Descripcion										Obra: CENTRO DE PRIMERA INFANCIA - TIPOLOGIA CENTRO - EXENTO - 15x31.50mts Plano: PLANILLA DE REJAS		Fecha: Escala: 1: 50 Revisó:	
Revision	Fecha	Descripcion														
			Plano N° PR01													

DENOMINACION	CANTIDAD	UBICACION	TIPO
R3 4.38	1	PATIO DE ACCESO	Abrir- Paño fijo
R4 2.88	1	PATIO DE ACCESO	Paño fijo



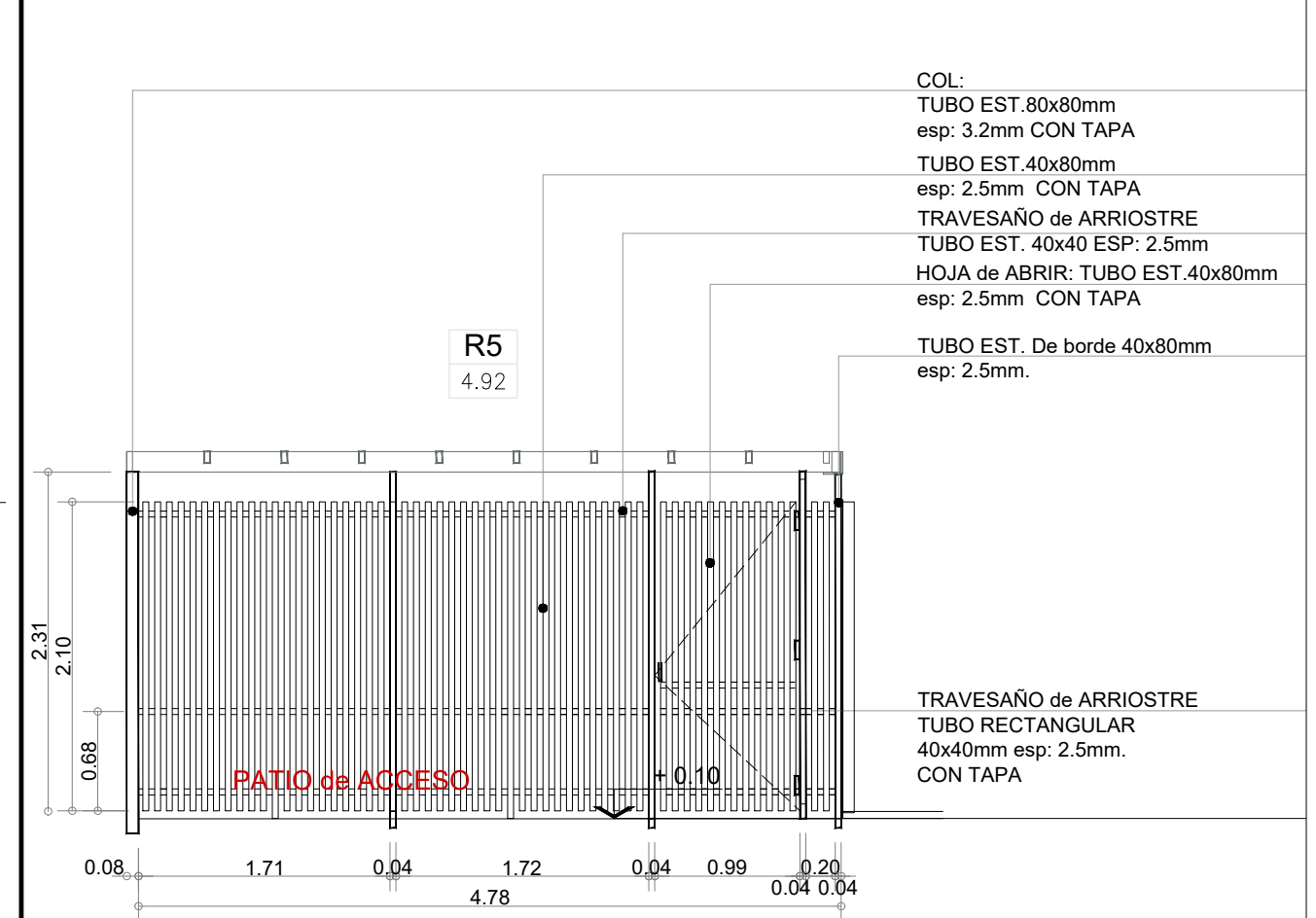
OBSERVACIONES:

HERRAJES:
3 BISAGRAS DE HIERRO P/ SOLDAR POR HOJA
PUERTA DE ACCESO: MANIJON DE CHAPA CAÑO REDONDO Ø 2" CON TAPA - luz: 0.45 CANT: 2
PASADOR INFERIOR DE SEGURIDAD
DOBLE PLANCHUELA PARA CANDADO

NOTAS:

- TODAS LAS CARPINTERIAS METALICAS DEBEN ESTAR PINTADAS CON PINTURA EN SINTETICO BLANCO.
- LAS MEDIDAS DE LAS CARPINTERIAS SON INDICATIVAS, DEBIENDO AJUSTARSE A LAS DIMENSIONES FINALES DE LOS VANOS
- LA CONTRATISTA DEBERÁ PRESENTAR A LA D.O. PARA SU APROBACIÓN, MUESTRAS DE MATERIALES, HERRAJES Y CUALQUIER OTRO ELEMENTO SOLICITADO POR LA MISMA.
- SE CONSIDERA NIVEL PISO TERMINADO AL NIVEL PISO INTERIOR.
- LOS DETALLES DE LA CARPINTERÍA DE ALUMINIO SE AJUSTARÁN A LO ESPECIFICADO POR ALUAR PARA EL TIPO DE PERFILERÍA SOLICITADA.
- LOS ESPESORES DE VIDRIOS SON INDICATIVOS, LA CONTRATISTA DEBERA DEFINIR LOS ESPESORES QUE CORRESPONDAN SEGUN LAS DIMENSIONES DE LOS PANOS VIDRIADOS

DENOMINACION	CANTIDAD	UBICACION	TIPO
R5 4.92	1	PERGOLA	ABRIR FIJO



OBSERVACIONES:

HERRAJES:
3 BISAGRAS DE HIERRO P/ SOLDAR POR HOJA
PUERTA DE ACCESO: MANIJON DE CHAPA CAÑO REDONDO Ø 2" CON TAPA - luz: 0.45 CANT: 2
PASADOR INFERIOR DE SEGURIDAD
DOBLE PLANCHUELA PARA CANDADO

TIPOLOGIA 3A

PLANO NO APTO PARA CONSTRUCCION

EL PRESENTE PLANO ES INDICATIVO. LA CONTRATISTA CONFECCIONARA LOS PLANOS DEFINITIVOS, QUE DEBERAN SER APROBADOS POR LA INSPECCION DE OBRA. EL PLANO PRESENTADO POR LA CONTRATISTA ESTARA EN UN TODO DE ACUERDO CON LA NORMATIVA VIGENTE.
TODAS LAS MEDIDAS Y NIVELES SE VERIFICARAN EN OBRA POR EL CONTRATISTA.
TODOS LOS DETALLES CONSTRUCTIVOS SERAN COORDINADOS Y COMPATIBILIZADOS EN OBRA

Revisión	Fecha	Descripción



Ministerio de
Obras Públicas
Argentina

Secretaría de
Obras Públicas

Subsecretaría de Planificación
y Coord. Territorial de la Obra Pública

Dirección Nacional
de Arquitectura

Obra: CENTRO DE PRIMERA INFANCIA - TIPOLOGIA CENTRO - EXENTO - 15x31.50mts

Plano: PLANILLA DE REJAS

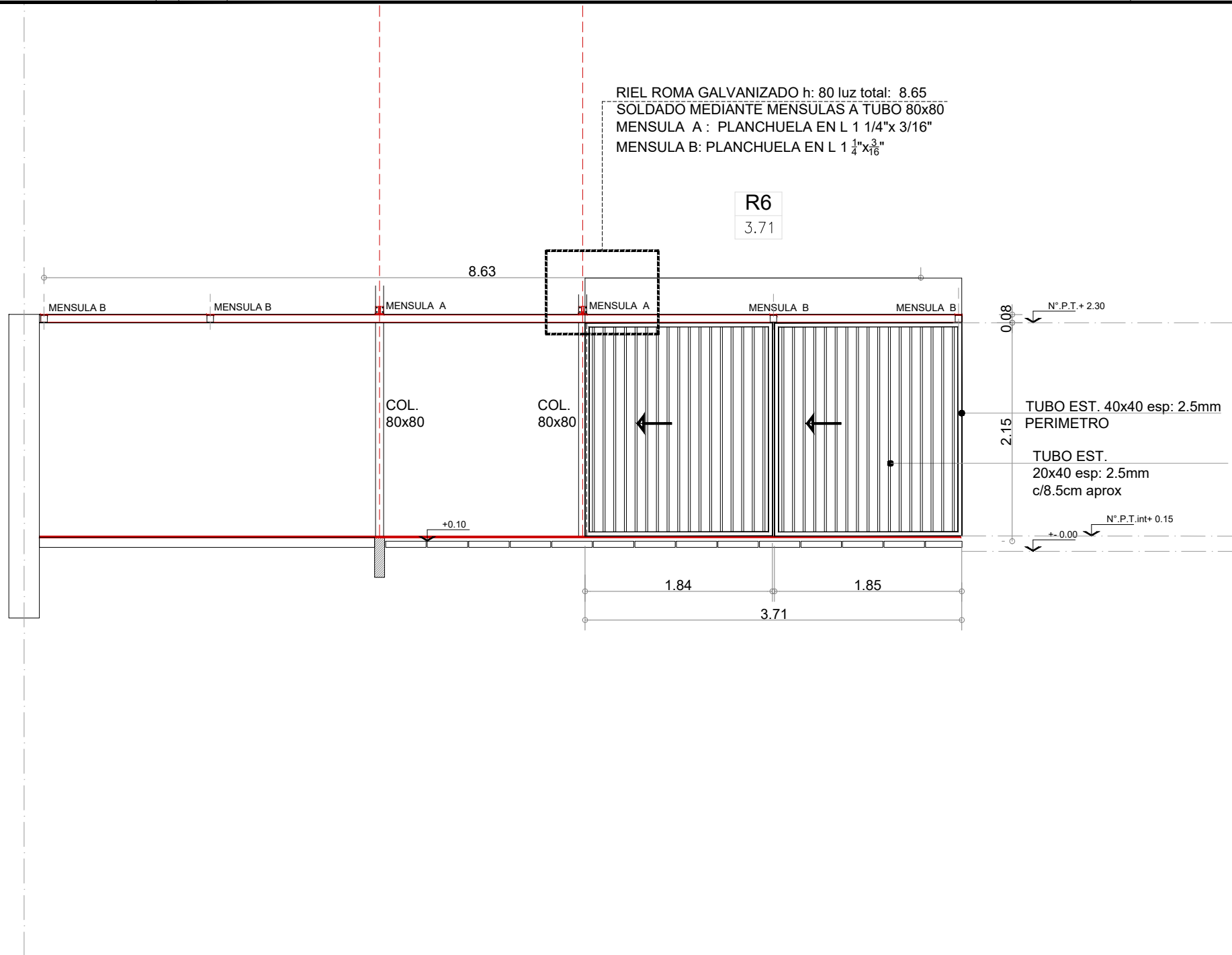
Fecha: Escala: 1: 50

Revisó:

Plano N°

PR02

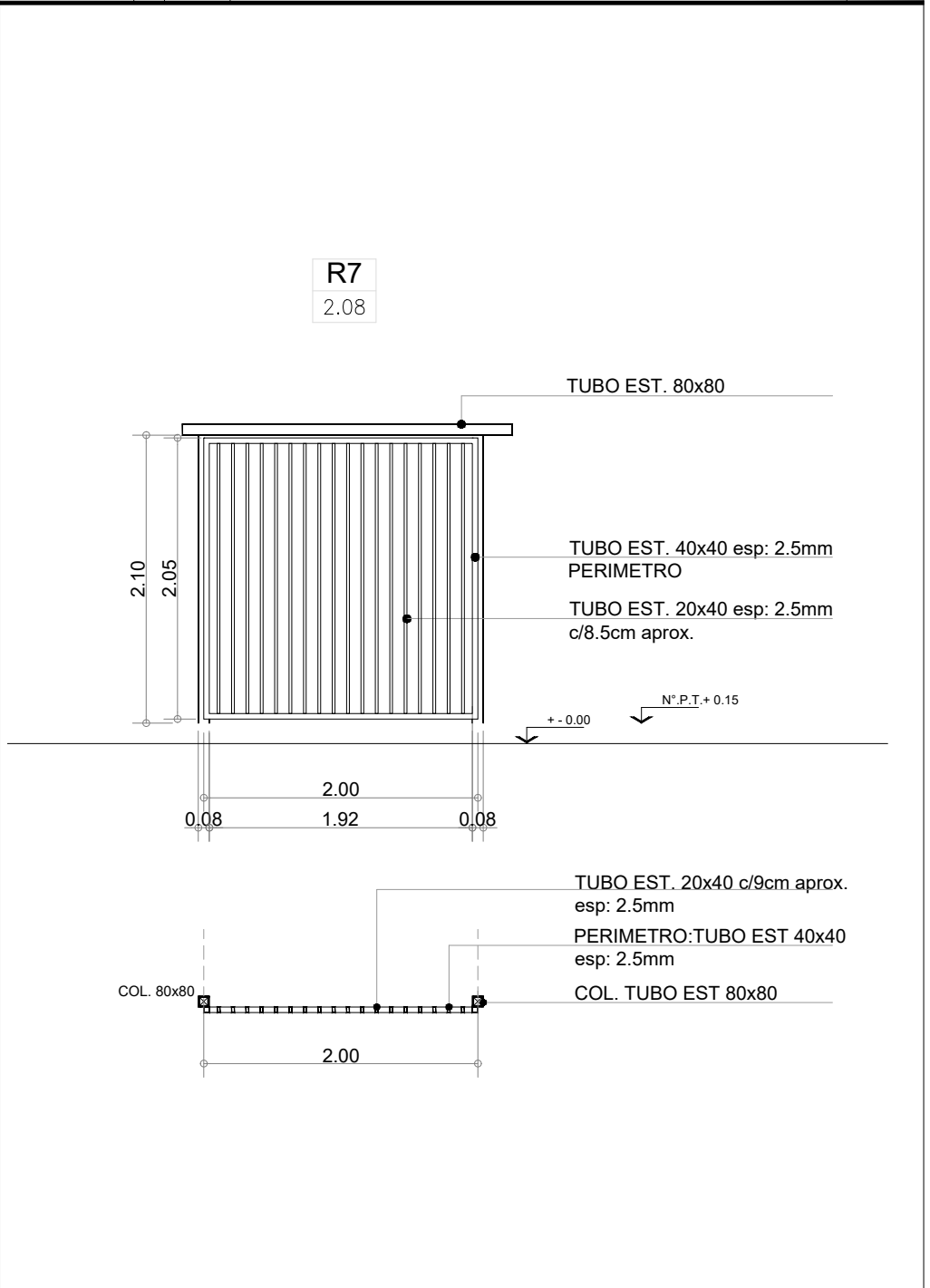
DENOMINACION	CANTIDAD	UBICACION	TIPO	DENOMINACION	CANTIDAD	UBICACION	TIPO
R6 3.71	1	PATIO 03	2 Hojas Corredizas	R7 2.08	1	PATIO 03	FIJO



OBSERVACIONES:

NOTAS:

- TODAS LAS CARPINTERIAS METALICAS DEBEN ESTAR PINTADAS CON PINTURA EN SINTETICO BLANCO.
- LAS MEDIDAS DE LAS CARPINTERIAS SON INDICATIVAS, DEBIENDO AJUSTARSE A LAS DIMENSIONES FINALES DE LOS VANOS
- LA CONTRATISTA DEBERA PRESENTAR A LA D.O. PARA SU APROBACION, MUESTRAS DE MATERIALES, HERRAJES Y CUALQUIER OTRO ELEMENTO SOLICITADO POR LA MISMA.
- SE CONSIDERA NIVEL PISO TERMINADO AL NIVEL PISO INTERIOR.
- LOS DETALLES DE LA CARPINTERIA DE ALUMINIO SE AJUSTARAN A LO ESPECIFICADO POR ALUAR PARA EL TIPO DE PERFILERIA SOLICITADA.
- LOS ESPESORES DE VIDRIOS SON INDICATIVOS, LA CONTRATISTA DEBERA DEFINIR LOS ESPESORES QUE CORRESPONDAN SEGUN LAS DIMENSIONES DE LOS PANOS VIDRIADOS



OBSERVACIONES:

TIPOLOGIA 3A

PLANO NO APTO PARA CONSTRUCCION

EL PRESENTE PLANO ES INDICATIVO. LA CONTRATISTA CONFECCIONARA LOS PLANOS DEFINITIVOS, QUE DEBERAN SER APROBADOS POR LA INSPECCION DE OBRA. EL PLANO PRESENTADO POR LA CONTRATISTA ESTARA EN UN TODO DE ACUERDO CON LA NORMATIVA VIGENTE. TODAS LAS MEDIDAS Y NIVELES SE VERIFICARAN EN OBRA POR EL CONTRATISTA. TODOS LOS DETALLES CONSTRUCTIVOS SERAN COORDINADOS Y COMPATIBILIZADOS EN OBRA

Revision	Fecha	Descripcion

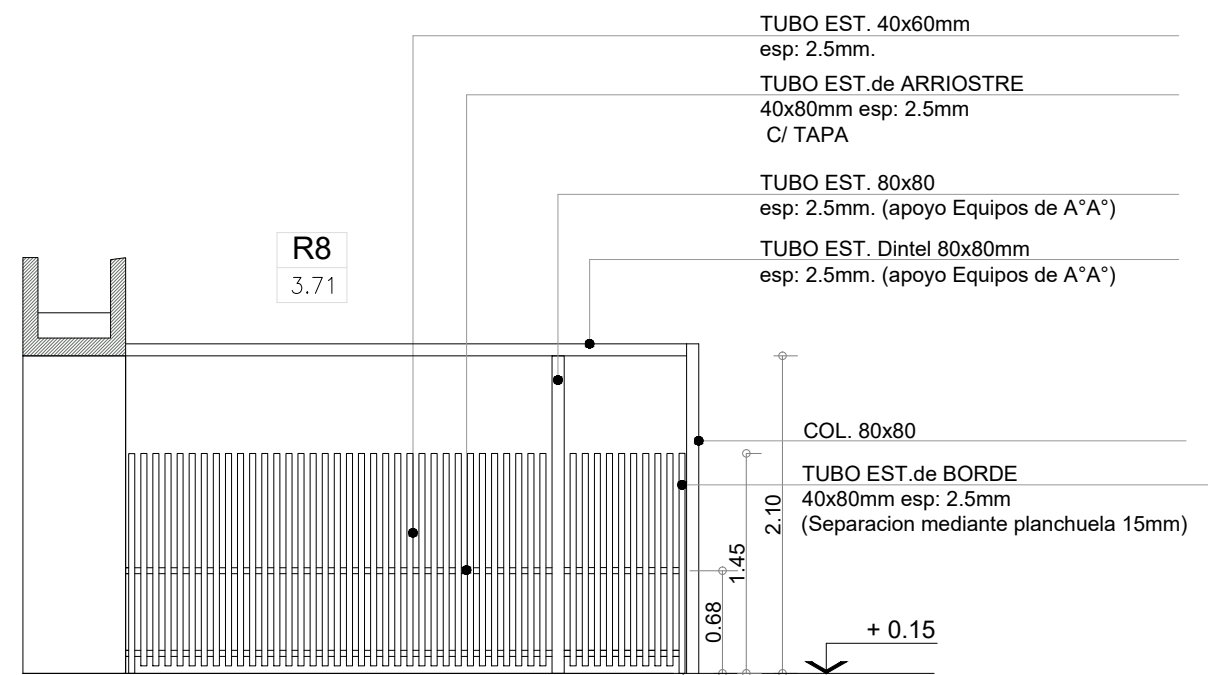
Ministerio de Obras Públicas Argentina
 Secretaría de Obras Públicas
 Subsecretaría de Planificación y Coord. Territorial de la Obra Pública
 Dirección Nacional de Arquitectura

Obra: CENTRO DE PRIMERA INFANCIA - TIPOLOGIA CENTRO - EXENTO - 15x31.50mts
 Plano: PLANILLA DE REJAS
 Fecha: Escala: 1: 50 Revisó:

Plano N° PR03

DENOMINACION	CANTIDAD	UBICACION	TIPO
R8 3.71	1	PATIO de ACCESO	FIJO

DENOMINACION	CANTIDAD	UBICACION	TIPO
R11 3.15	1	RECINTO TANQUES DE RESERVA	PAÑO DE ABRIR Y FIJO

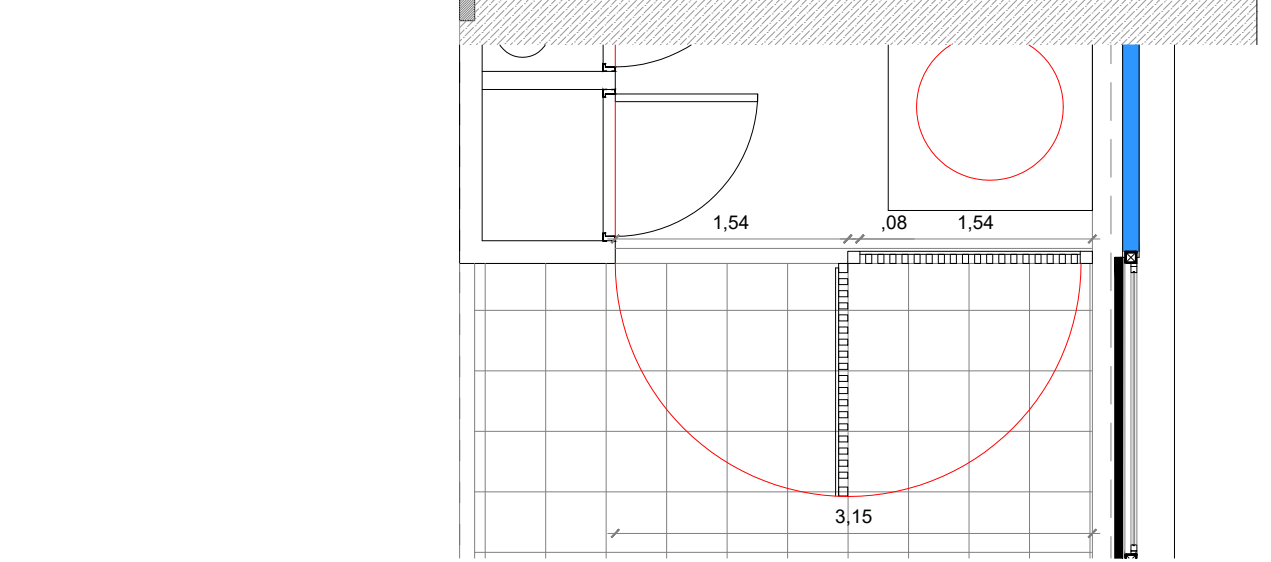
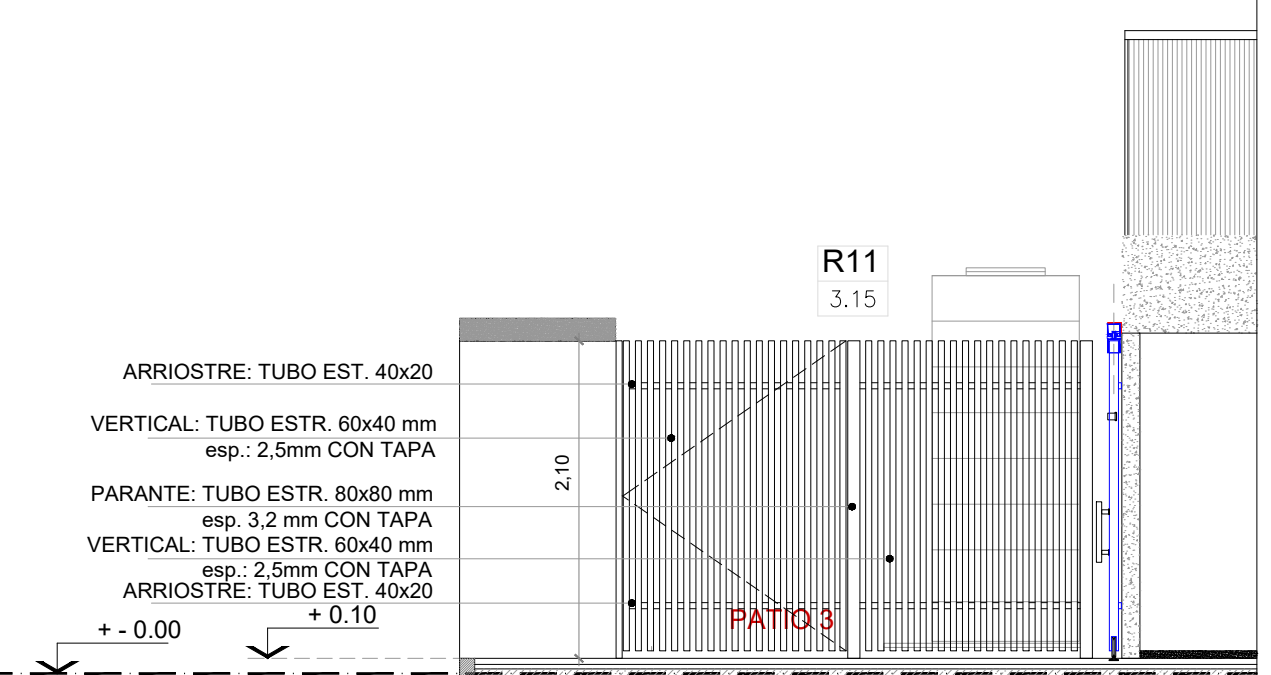


- TUBO EST. 40x60mm esp: 2.5mm.
- TUBO EST.de ARRIOSTRE 40x80mm esp: 2.5mm C/ TAPA
- TUBO EST. 80x80 esp: 2.5mm. (apoyo Equipos de A°A°)
- TUBO EST. Dintel 80x80mm esp: 2.5mm. (apoyo Equipos de A°A°)
- COL. 80x80
- TUBO EST.de BORDE 40x80mm esp: 2.5mm (Separacion mediante planchuela 15mm)

OBSERVACIONES:

NOTAS:

- TODAS LAS CARPINTERIAS METALICAS DEBEN ESTAR PINTADAS CON PINTURA EN SINTETICO BLANCO.
- LAS MEDIDAS DE LAS CARPINTERIAS SON INDICATIVAS, DEBIENDO AJUSTARSE A LAS DIMENSIONES FINALES DE LOS VANOS
- LA CONTRATISTA DEBERA PRESENTAR A LA D.O. PARA SU APROBACION, MUESTRAS DE MATERIALES, HERRAJES Y CUALQUIER OTRO ELEMENTO SOLICITADO POR LA MISMA.
- SE CONSIDERA NIVEL PISO TERMINADO AL NIVEL PISO INTERIOR.
- LOS DETALLES DE LA CARPINTERIA DE ALUMINIO SE AJUSTARAN A LO ESPECIFICADO POR ALUAR PARA EL TIPO DE PERFILERIA SOLICITADA.
- LOS ESPESORES DE VIDRIOS SON INDICATIVOS, LA CONTRATISTA DEBERA DEFINIR LOS ESPESORES QUE CORRESPONDAN SEGUN LAS DIMENSIONES DE LOS PANOS VIDRIADOS



- ARRIOSTRE: TUBO EST. 40x20
- VERTICAL: TUBO ESTR. 60x40 mm esp.: 2,5mm CON TAPA
- PARANTE: TUBO ESTR. 80x80 mm esp. 3,2 mm CON TAPA
- VERTICAL: TUBO ESTR. 60x40 mm esp.: 2,5mm CON TAPA
- ARRIOSTRE: TUBO EST. 40x20

- PUERTA DE ACCESO:
- HOJA DE ABRIR
- BARROTES: TUBO METALICO 40x60mm esp: 2.5mm - separacion aprox.: 5 cm.
- ARRIOSTRE HORIZONTAL: TUBO 20x40 esp: 2.5mm
- HERRAJES:
- 3 BISAGRAS DE HIERRO P/ SOLDAR POR HOJA
- DOBLE PLANCHUELA PARA CANDADO
- PAÑO FIJO:
- BARROTES: TUBO METALICO 40x60mm esp: 2.5mm - separacion aprox.: 5 cm.
- ARRIOSTRE HORIZONTAL: TUBO 20x40 esp: 2.5mm

- TERMINACION: 2 MANOS DE CONVERTIDOR DE OXIDO
- 2 MANOS DE ESMALTE SINTETICO BRILLANTE COLOR BLANCO

TIPOLOGIA 3A

PLANO NO APTO PARA CONSTRUCCION		
EL PRESENTE PLANO ES INDICATIVO. LA CONTRATISTA CONFECCIONARA LOS PLANOS DEFINITIVOS, QUE DEBERAN SER APROBADOS POR LA INSPECCION DE OBRA. EL PLANO PRESENTADO POR LA CONTRATISTA ESTARA EN UN TODO DE ACUERDO CON LA NORMATIVA VIGENTE. TODAS LAS MEDIDAS Y NIVELES SE VERIFICARAN EN OBRA POR EL CONTRATISTA. TODOS LOS DETALLES CONSTRUCTIVOS SERAN COORDINADOS Y COMPATIBILIZADOS EN OBRA.		
Revisión	Fecha	Descripción



Ministerio de Obras Públicas Argentina


Secretaría de Obras Públicas

Subsecretaría de Planificación y Coord. Territorial de la Obra Pública

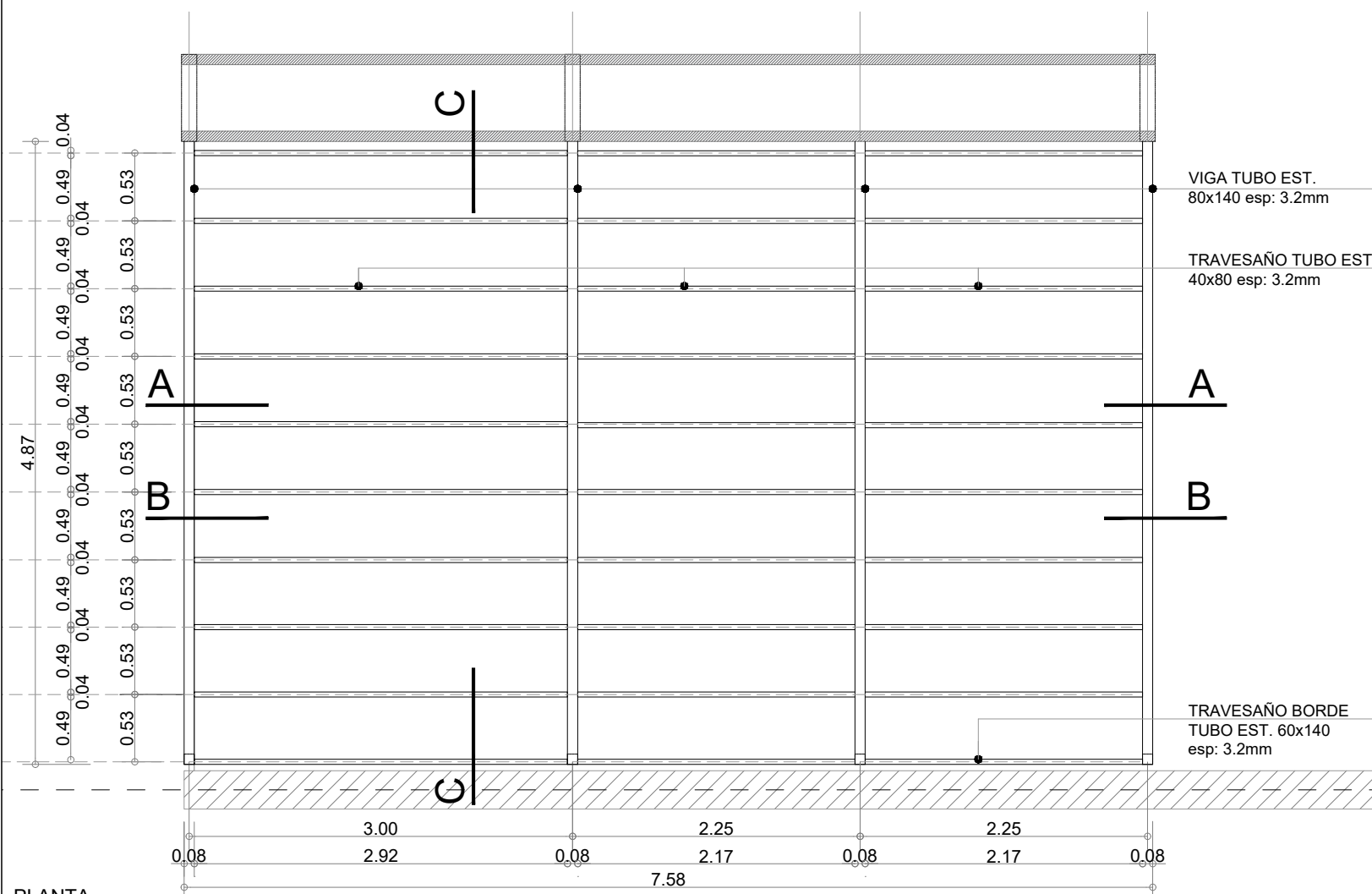
Dirección Nacional de Arquitectura

Obra: CENTRO DE PRIMERA INFANCIA - TIPOLOGIA CENTRO - EXENTO - 15x31.50mts	Plano N°
Plano: PLANILLA DE REJAS	PR04
Fecha:	Escala: 1: 50
Revisó:	

PERGOLA - PATIO DE ACCESO



CORTE A-A

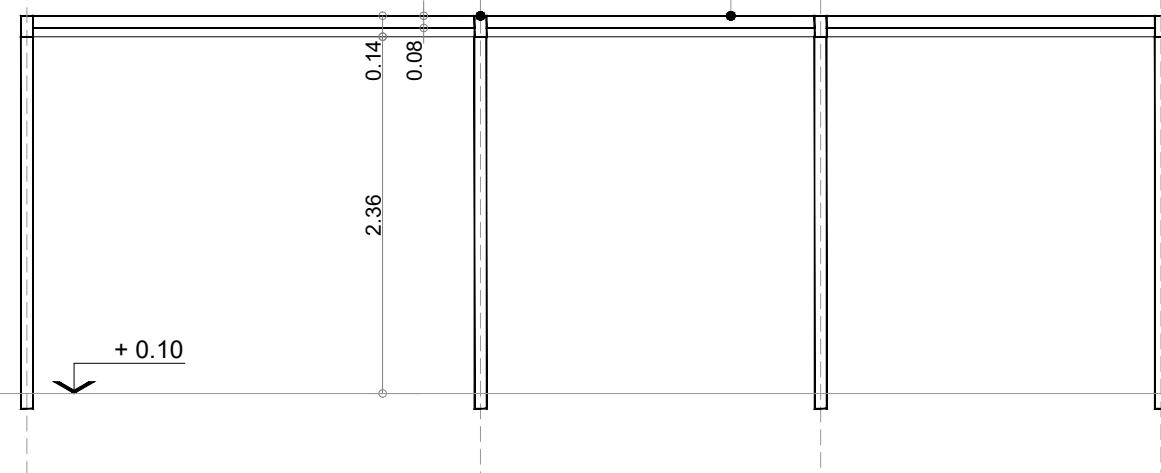


PLANTA

NOTAS:

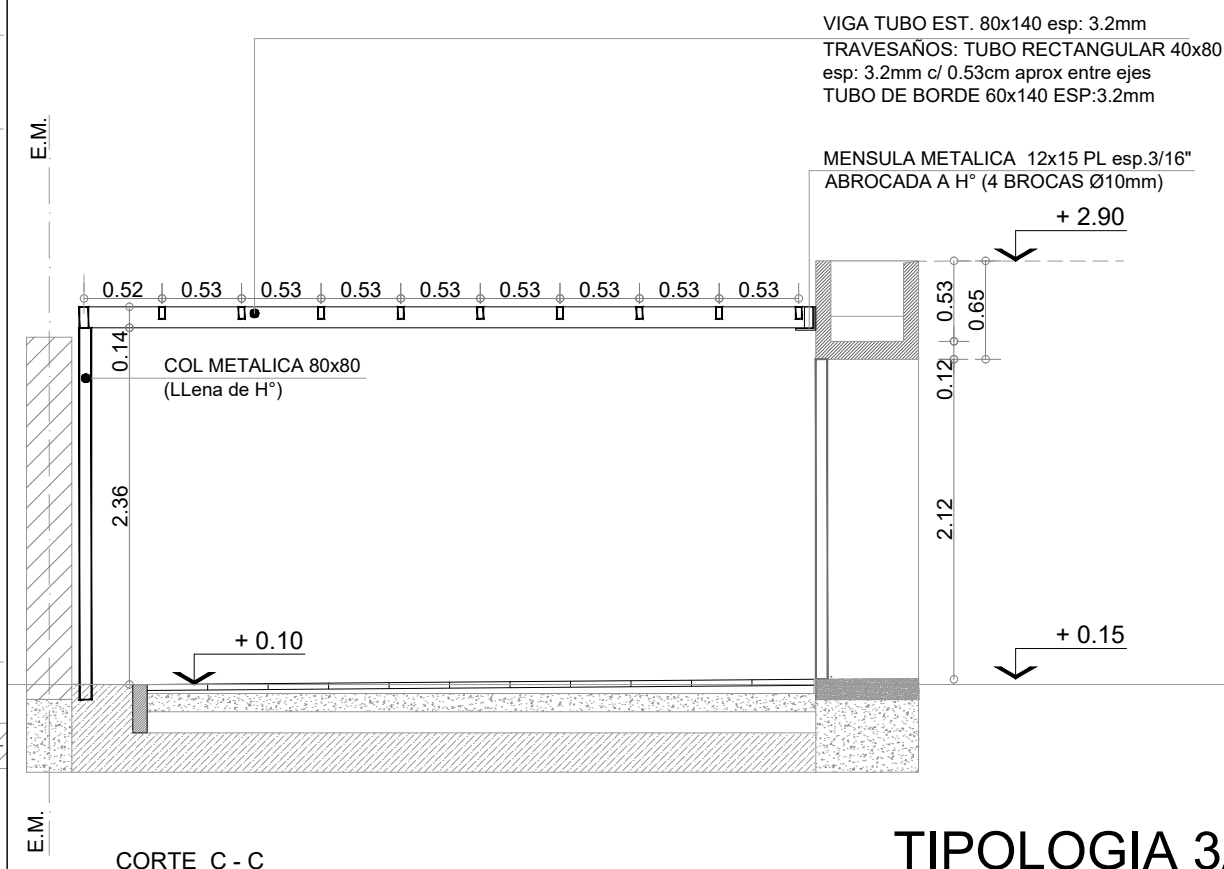
- TODAS LAS CARPINTERIAS METALICAS DEBEN ESTAR PINTADAS CON PINTURA EN SINTETICO BLANCO.
- LAS MEDIDAS DE LAS CARPINTERIAS SON INDICATIVAS, DEBIENDO AJUSTARSE A LAS DIMESIONES FINALES DE LOS VANOS
- LA CONTRATISTA DEBERA PRESENTAR A LA D.O. PARA SU APROBACION, MUESTRAS DE MATERIALES, HERRAJES Y CUALQUIER OTRO ELEMENTO SOLICITADO POR LA MISMA.
- SE CONSIDERA NIVEL PISO TERMINADO AL NIVEL PISO INTERIOR.
- LOS DETALLES DE LA CARPINTERIA DE ALUMINIO SE AJUSTARAN A LO ESPECIFICADO POR ALUAR PARA EL TIPO DE PERFILERIA SOLICITADA.
- LOS ESPESORES DE VIDRIOS SON INDICATIVOS, LA CONTRATISTA DEBERA DEFINIR LOS ESPESORES QUE CORRESPONDAN SEGUN LAS DIMENSIONES DE LOS PANOS VIDRIADOS

VIGA TUBO 80x140
esp: 3.2mm
TRAVESAÑOS:
TUBO RECTANGULAR 40x80
esp: 3.2mm c/ 0.53cm aprox entre ejes



CORTE B-B

VIGA TUBO EST. 80x140 esp: 3.2mm
TRAVESAÑOS: TUBO RECTANGULAR 40x80
esp: 3.2mm c/ 0.53cm aprox entre ejes
TUBO DE BORDE 60x140 ESP:3.2mm



CORTE C - C

TIPOLOGIA 3A

PLANO NO APTO PARA CONSTRUCCION

EL PRESENTE PLANO ES INDICATIVO. LA CONTRATISTA CONFECCIONARA LOS PLANOS DEFINITIVOS, QUE DEBERAN SER APROBADOS POR LA INSPECCION DE OBRA. EL PLANO PRESENTADO POR LA CONTRATISTA ESTARA EN UN TODO DE ACUERDO CON LA NORMATIVA VIGENTE.
TODAS LAS MEDIDAS Y NIVELES SE VERIFICARAN EN OBRA POR EL CONTRATISTA.
TODOS LOS DETALLES CONSTRUCTIVOS SERAN COORDINADOS Y COMPATIBILIZADOS EN OBRA

Revisión	Fecha	Descripción



Ministerio de
Obras Públicas
Argentina

Secretaría de
Obras Públicas

Subsecretaría de Planificación
y Coord. Territorial de la Obra Pública

Dirección Nacional
de Arquitectura

Obra: CENTRO DE PRIMERA INFANCIA - TIPOLOGIA CENTRO - EXENTO - 15x31.50mts

Plano: PERGOLA METALICA - PATIO DE ACCESO

Fecha:

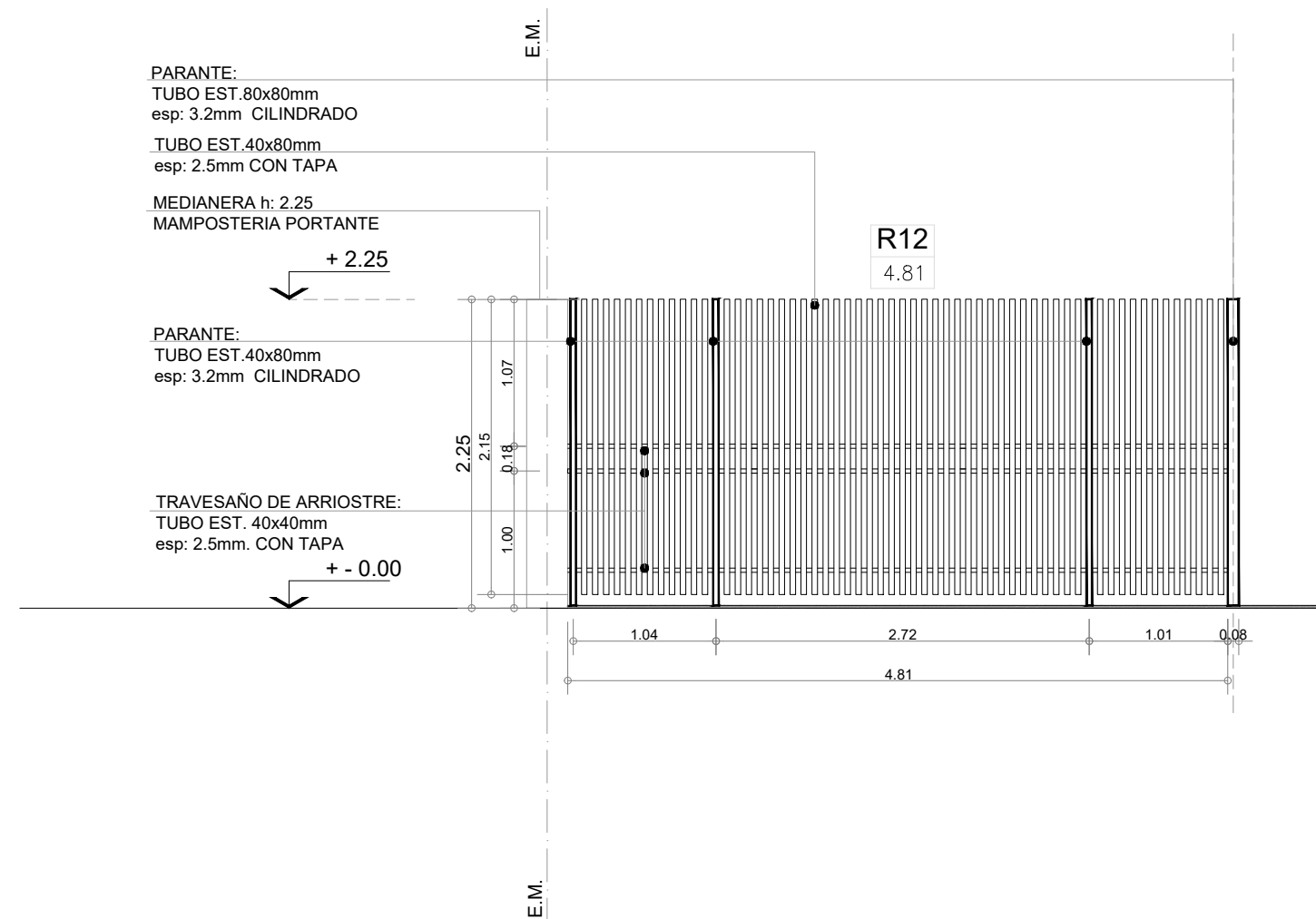
Escala: 1: 50

Revisó:

Plano N°

PR05

DENOMINACION	CANTIDAD	UBICACION	TIPO
R12 4.81	2	ACCESO P.PAL - EXTENSION BAJO PERGOLA	Paño fijo



OBSERVACIONES:

NOTAS:

- TODAS LAS CARPINTERIAS METALICAS DEBEN ESTAR PINTADAS CON PINTURA EN SINTETICO BLANCO.
- LAS MEDIDAS DE LAS CARPINTERIAS SON INDICATIVAS, DEBIENDO AJUSTARSE A LAS DIMESIONES FINALES DE LOS VANOS
- LA CONTRATISTA DEBERA PRESENTAR A LA D.O. PARA SU APROBACION, MUESTRAS DE MATERIALES, HERRAJES Y CUALQUIER OTRO ELEMENTO SOLICITADO POR LA MISMA.
- SE CONSIDERA NIVEL PISO TERMINADO AL NIVEL PISO INTERIOR.
- LOS DETALLES DE LA CARPINTERIA DE ALUMINIO SE AJUSTARAN A LO ESPECIFICADO POR ALUAR PARA EL TIPO DE PERFILERIA SOLICITADA.
- LOS ESPESORES DE VIDRIOS SON INDICATIVOS, LA CONTRATISTA DEBERA DEFINIR LOS ESPESORES QUE CORRESPONDAN SEGUN LAS DIMENSIONES DE LOS PANOS VIDRIADOS

TIPOLOGIA 3A

PLANO NO APTO PARA CONSTRUCCION

EL PRESENTE PLANO ES INDICATIVO. LA CONTRATISTA CONFECCIONARA LOS PLANOS DEFINITIVOS, QUE DEBERAN SER APROBADOS POR LA INSPECCION DE OBRA. EL PLANO PRESENTADO POR LA CONTRATISTA ESTARA EN UN TODO DE ACUERDO CON LA NORMATIVA VIGENTE. TODAS LAS MEDIDAS Y NIVELES SE VERIFICARAN EN OBRA POR EL CONTRATISTA. TODOS LOS DETALLES CONSTRUCTIVOS SERAN COORDINADOS Y COMPATIBILIZADOS EN OBRA

Revision	Fecha	Descripcion



Ministerio de Obras Públicas Argentina

Secretaría de Obras Públicas

Subsecretaría de Planificación y Coord. Territorial de la Obra Pública

Dirección Nacional de Arquitectura

Obra: CENTRO DE PRIMERA INFANCIA - TIPOLOGIA CENTRO - EXENTO - 15x31.50mts

Plano: PLANILLA DE REJAS

Fecha: Escala: 1: 50

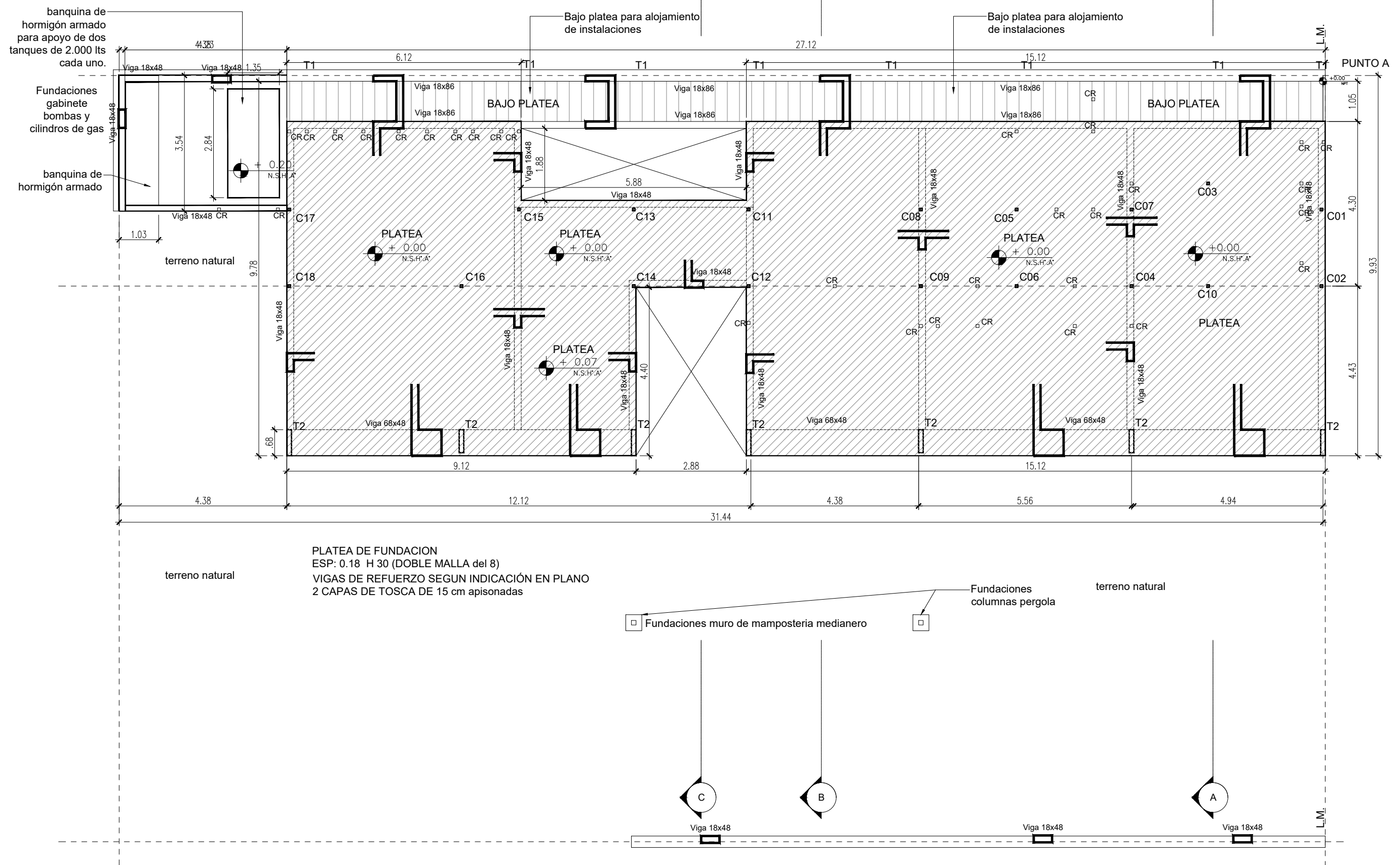
Revisó:

Plano N°

PR06

1 Planta Fundaciones

Escala 1:100



PLATEA DE FUNDACION
 ESP: 0.18 H 30 (DOBLE MALLA del 8)
 VIGAS DE REFUERZO SEGUN INDICACION EN PLANO
 2 CAPAS DE TOSCA DE 15 cm apisonadas

- Fundaciones muro de mamposteria medianero
- Fundaciones columnas pergola

NOTA: Todos los perfiles, secciones y dimensiones de los elementos son estimados, con el objeto de definir un precio de la instalacion, NO ES APTO PARA CONSTRUCCION, la Empresa debera realizar los calculos y estudios necesarios a fin de validar las mismas y garantizar la estabilidad global de la estructura.

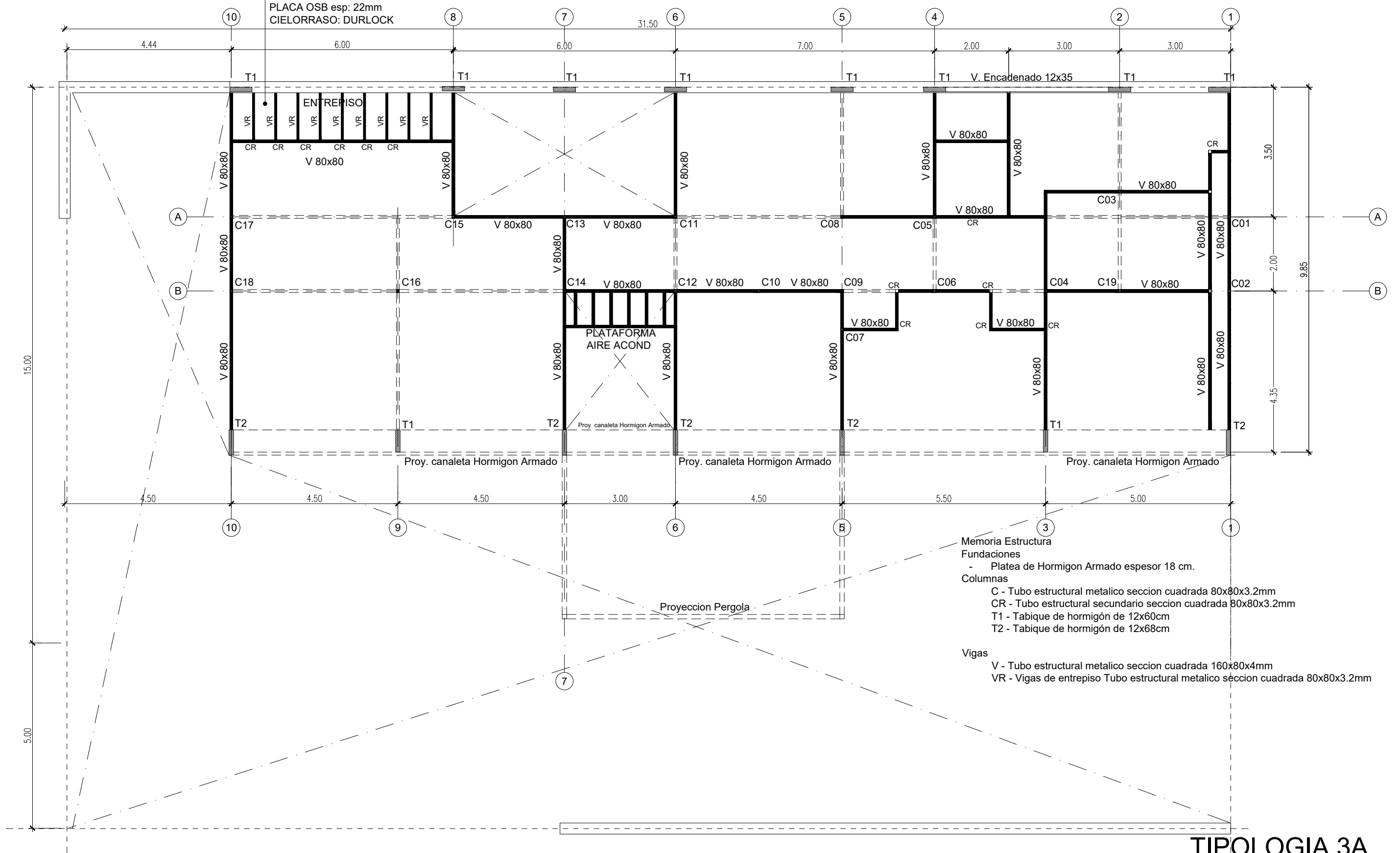
- C22 Estructura Principal Columna metalica
- CR Estructura Secundaria Columna metalica

TIPOLOGIA 3A

PLANO NO APTO PARA CONSTRUCCION			<p>Ministerio de Obras Públicas Argentina</p>	Secretaría de Obras Públicas Subsecretaría de Planificación y Coord. Territorial de la Obra Pública Dirección Nacional de Arquitectura
<small>EL PRESENTE PLANO ES INDICATIVO. LA CONTRATISTA CONFECCIONARA LOS PLANOS DEFINITIVOS, QUE DEBERAN SER APROBADOS POR LA INSPECCION DE OBRA. EL PLANO PRESENTADO POR LA CONTRATISTA ESTARA EN UN TODO DE ACUERDO CON LA NORMATIVA VIGENTE. TODAS LAS MEDIDAS Y NIVELES SE VERIFICARAN EN OBRA POR EL CONTRATISTA. TODOS LOS DETALLES CONSTRUCTIVOS SERAN COORDINADOS Y COMPATIBILIZADOS EN OBRA.</small>				
Revisión	Fecha	Descripción		
Obra: CENTRO DE PRIMERA INFANCIA - TIPOLOGIA CENTRO - EXENTO 15x31.5 metros Plano: PLANTA DE FUNDACIONES			Plano N° E01	
Fecha:		Escala: 1:100	Revisó:	

1 Estructura s/PB h=2.10
Escala 1:100

ENTREPISO:
ESTRUCTURA P.PAL: TUBO 80x80 esp: 2.5mm
TUBOS TRANSVERSALES 60x40 c/0.60
PLACA OSB esp: 22mm
CIELORRASO: DURLOCK



- Memoria Estructura Fundaciones
- Placa de Hormigon Armado espesor 18 cm.
- Columnas
C - Tubo estructural metalico seccion cuadrada 80x80x3.2mm
CR - Tubo estructural secundario seccion cuadrada 80x80x3.2mm
T1 - Tabique de hormigon de 12x60cm
T2 - Tabique de hormigon de 12x68cm
- Vigas
V - Tubo estructural metalico seccion cuadrada 160x80x4mm
VR - Vigas de entrepiso Tubo estructural metalico seccion cuadrada 80x80x3.2mm

TIPOLOGIA 3A

NOTA: Todos los perfiles, secciones y dimensiones de los elementos son estimados, con el objeto de definir un precio de la instalacion, NO ES APTO PARA CONSTRUCCION, la Empresa debera realizar los calculos y estudios necesarios a fin de validar las mismas y garantizar la estabilidad global de la estructura.

- C22 Estructura Principal Columna metalica
- CR Estructura Secundaria Columna metalica

PLANO NO APTO PARA CONSTRUCCION

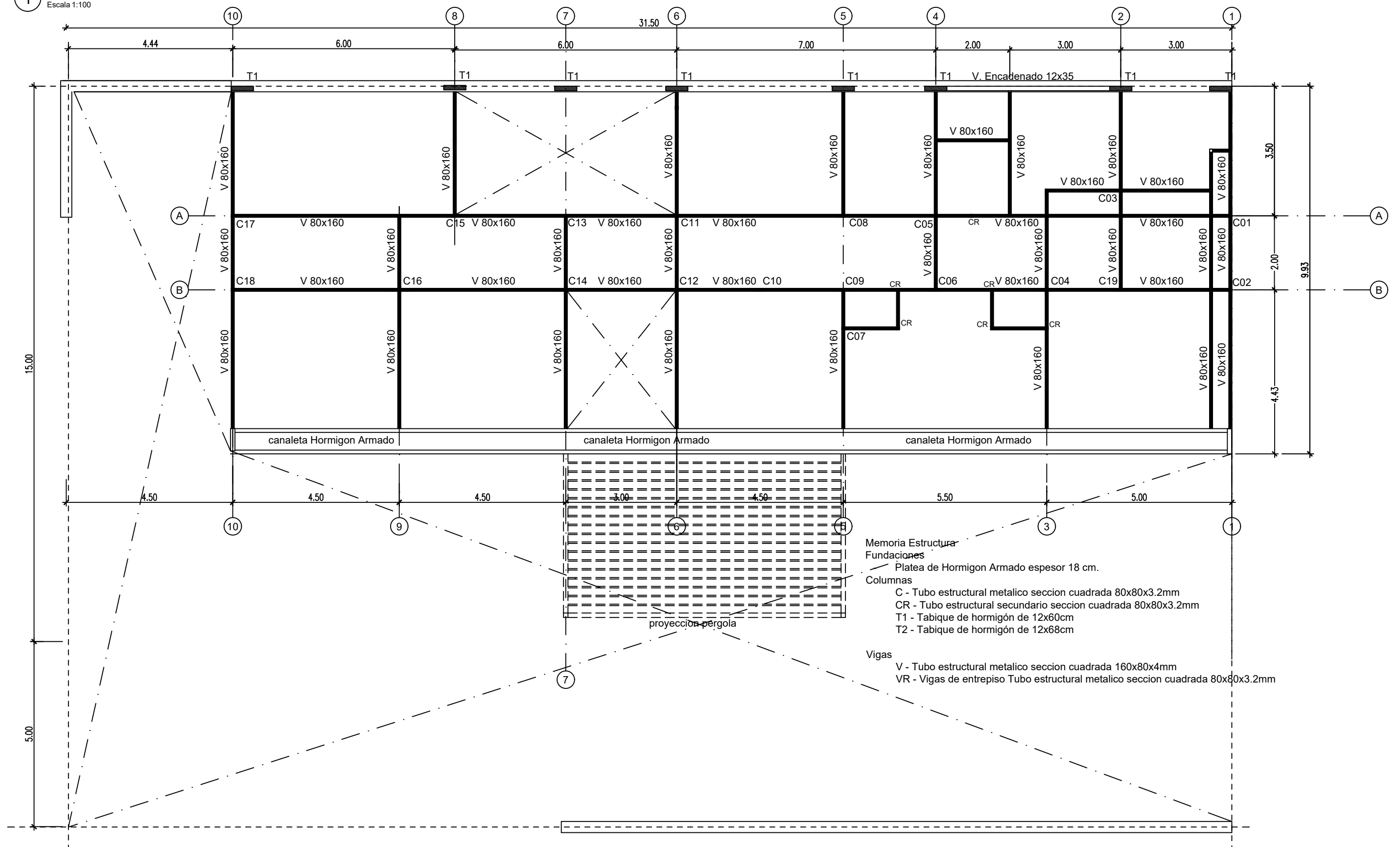
EL PRESENTE PLANO ES INDICATIVO. LA CONTRATISTA CONFECCIONARA LOS PLANOS DEFINITIVOS, QUE DEBERAN SER APROBADOS POR LA INSPECCION DE OBRA. EL PLANO PRESENTADO POR LA CONTRATISTA ESTARA EN UN TODO DE ACUERDO CON LA NORMATIVA VIGENTE.
TODAS LAS MEDIDAS Y NIVELES SE VERIFICARAN EN OBRA POR EL CONTRATISTA.
TODOS LOS DETALLES CONSTRUCTIVOS SERAN COORDINADOS Y COMPATIBILIZADOS EN OBRA

Revision	Fecha	Descripcion

Ministerio de Obras Públicas Argentina
Secretaría de Obras Públicas
Subsecretaría de Planificación y Coord. Territorial de la Obra Pública
Dirección Nacional de Arquitectura

Obra: CENTRO DE PRIMERA INFANCIA - TIPOLOGIA CENTRO - EXENTO 15x31.5 metros
Plano: ESTRUCTURA S/PB - h=2.10
Fecha: Escala: 1:100 Revisó: Plano N° E02

1 Estructura s/PB bajo cubierta metalica
Escala 1:100



- Memoria Estructura
Fundaciones
- Placa de Hormigon Armado espesor 18 cm.
Columnas
C - Tubo estructural metalico seccion cuadrada 80x80x3.2mm
CR - Tubo estructural secundario seccion cuadrada 80x80x3.2mm
T1 - Tabique de hormigon de 12x60cm
T2 - Tabique de hormigon de 12x68cm
Vigas
V - Tubo estructural metalico seccion cuadrada 160x80x4mm
VR - Vigas de entepiso Tubo estructural metalico seccion cuadrada 80x80x3.2mm

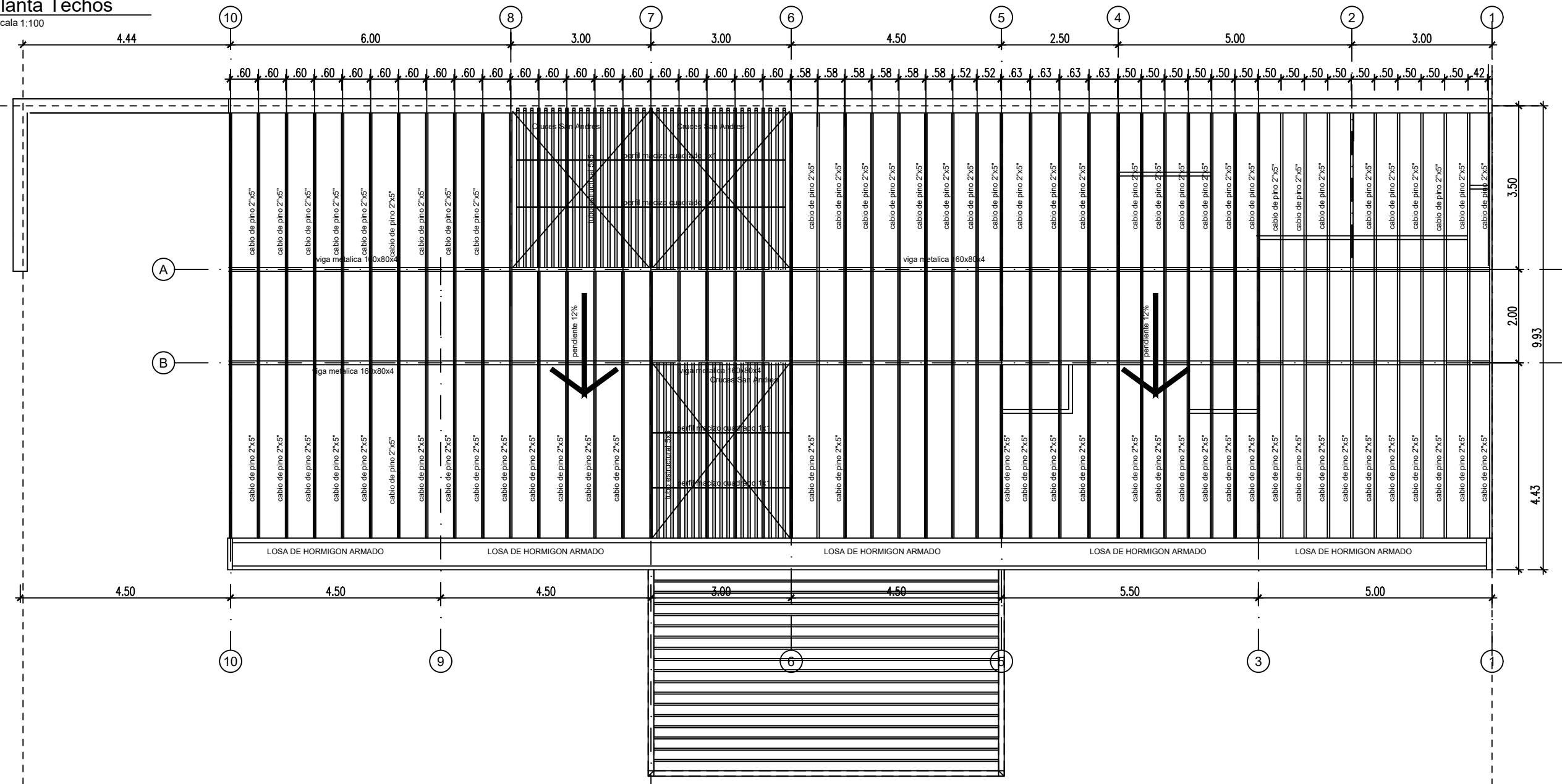
NOTA: Todos los perfiles, secciones y dimensiones de los elementos son estimados, con el objeto de definir un precio de la instalacion, NO ES APTO PARA CONSTRUCCION, la Empresa debera realizar los calculos y estudios necesarios a fin de validar las mismas y garantizar la estabilidad global de la estructura.

- C22 Estructura Principal Columna metalica
- CR Estructura Secundaria Columna metalica

TIPOLOGIA 3A

PLANO NO APTO PARA CONSTRUCCION			<p>Ministerio de Obras Públicas Secretaría de Obras Públicas Subsecretaría de Planificación y Coord. Territorial de la Obra Pública Dirección Nacional de Arquitectura</p>
<p>EL PRESENTE PLANO ES INDICATIVO. LA CONTRATISTA CONFECCIONARA LOS PLANOS DEFINITIVOS, QUE DEBERAN SER APROBADOS POR LA INSPECCION DE OBRA. EL PLANO PRESENTADO POR LA CONTRATISTA ESTARA EN UN TODO DE ACUERDO CON LA NORMATIVA VIGENTE. TODAS LAS MEDIDAS Y NIVELES SE VERIFICARAN EN OBRA POR EL CONTRATISTA. TODOS LOS DETALLES CONSTRUCTIVOS SERAN COORDINADOS Y COMPATIBILIZADOS EN OBRA.</p>			
Revisión	Fecha	Descripción	<p>Obra: CENTRO DE PRIMERA INFANCIA - TIPOLOGIA CENTRO - EXENTO 15x31.5 metros Plano: ESTRUCTURA S/PBAJO CUBIERTA Fecha: _____ Escala: 1:100 Revisó: _____</p>
			Plano N° E03

1 Planta Techos
Escala 1:100



- Cubierta
Pendiente 12%
- Vigas Cubierta:
V - Tubo estructural metalico seccion cuadrada 160x80x4mm
- Sobre superficies cubiertas
Cables de Pino Parana 2"x5"
Cierre en Chapa Sinusoidal Nro 25 prepintada
 - Sobre patios
Tubo estructural seccion rectangular 50x50x3.2mm
Cruces de San Andres Ø1/2"

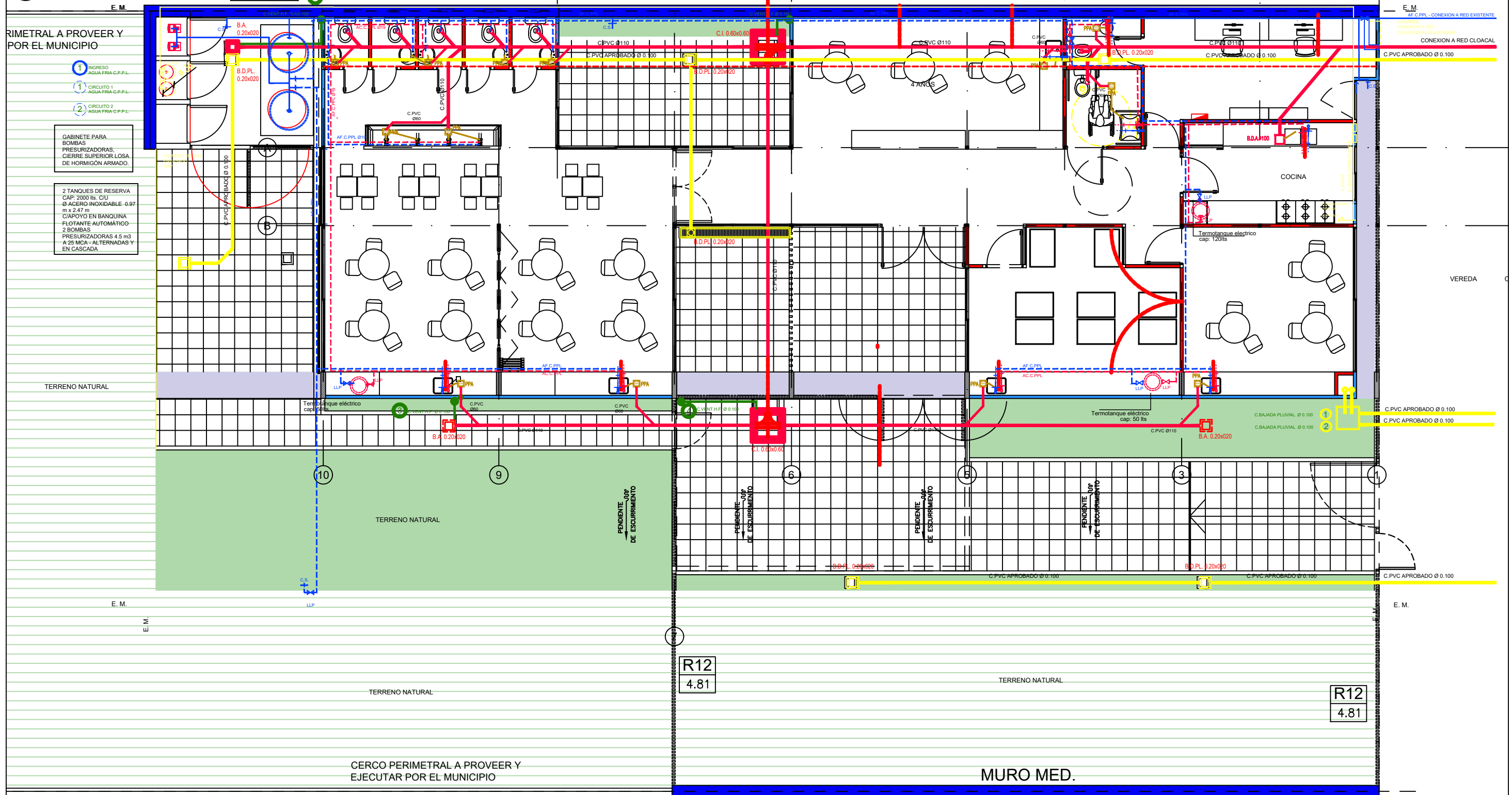
TIPOLOGIA 3A

NOTA: Todos los perfiles, secciones y dimensiones de los elementos son estimados, con el objeto de definir un precio de la instalacion, NO ES APTO PARA CONSTRUCCION, la Empresa debera realizar los calculos y estudios necesarios a fin de validar las mismas y garantizar la estabilidad global de la estructura.

PLANO NO APTO PARA CONSTRUCCION			 <p>Ministerio de Obras Públicas Argentina</p>	<p>Secretaría de Obras Públicas</p>	<p>Subsecretaría de Planificación y Coord. Territorial de la Obra Pública</p>	<p>Dirección Nacional de Arquitectura</p>
<p><small>EL PRESENTE PLANO ES INDICATIVO. LA CONTRATISTA CONFECCIONARA LOS PLANOS DEFINITIVOS, QUE DEBERAN SER APROBADOS POR LA INSPECCION DE OBRA. EL PLANO PRESENTADO POR LA CONTRATISTA ESTARA EN UN TODO DE ACUERDO CON LA NORMATIVA VIGENTE. TODAS LAS MEDIDAS Y NIVELES SE VERIFICARAN EN OBRA POR EL CONTRATISTA. TODOS LOS DETALLES CONSTRUCTIVOS SERAN COORDINADOS Y COMPATIBILIZADOS EN OBRA.</small></p>						
Revisión	Fecha	Descripción	<p>Obra: CENTRO DE PRIMERA INFANCIA - TIPOLOGIA CENTRO - EXENTO 15x31.5 metros</p> <p>Plano: PLANTA TECHOS ESTRUCTURA CUBIERTA</p> <p>Fecha: _____ Escala: 1:100 Revisó: _____</p>			
			<p>Plano N° E04</p>			

1 Planta Baja
Escala 1:100

NOTA: TAPADA MINIMA PARA C.H.F. - 0.20



Referencias Provision de agua - Instalacion de Gas

DESCRIPCION	CAÑERIAS
→	CANILLA AC
→	CANILLA AF
→	CAÑERÍA AGUA CALIENTE P.P.L.
→	CAÑERÍA AGUA FRÍA P.P.L.
→	LLAVE DE PASO AC
→	LLAVE DE PASO AF
→	CAÑO DE GAS (SIGAS TERMOFUSION APROBADO) DIAM: 3/4"

Referencias Desagues

DESCRIPCION	CAÑERIAS
→	DESAGUE CLOACAL INST. PRIMARIA CAÑERÍA DE PVC 110
→	DESAGUE CLOACAL INST. SECUNDARIA CAÑERÍA DE PVC 60
→	DESAGUE PLUVIAL CAÑERÍA DE PVC 110
→	VENTILACION CAÑERÍA DE HIERRO FUNDIDO EN CAMARAS DE INSPECCION. CAÑERÍA DE PVC 60 EN BOCAS DE ACCESO Y PILETA DE PATIO

NOTA: TODAS LAS DIMENSIONES SERAN RESULTADO DEL CALCULO CORRESPONDIENTE PRESENTADO POR LA EMPRESA.

TIPOLOGIA 3A

PLANO NO APTO PARA CONSTRUCCION

EL PRESENTE PLANO ES INDICATIVO. LA CONTRATISTA CONFECCIONARA LOS PLANOS DEFINITIVOS, QUE DEBERAN SER APROBADOS POR LA INSPECCION DE OBRA. EL PLANO PRESENTADO POR LA CONTRATISTA ESTARA EN UN TODO DE ACUERDO CON LA NORMATIVA VIGENTE.
TODAS LAS MEDIDAS Y NIVELES SE VERIFICARAN EN OBRA POR EL CONTRATISTA.
TODOS LOS DETALLES CONSTRUCTIVOS SERAN COORDINADOS Y COMPATIBILIZADOS EN OBRA

Revision	Fecha	Descripcion


Ministerio de Obras Públicas Argentina

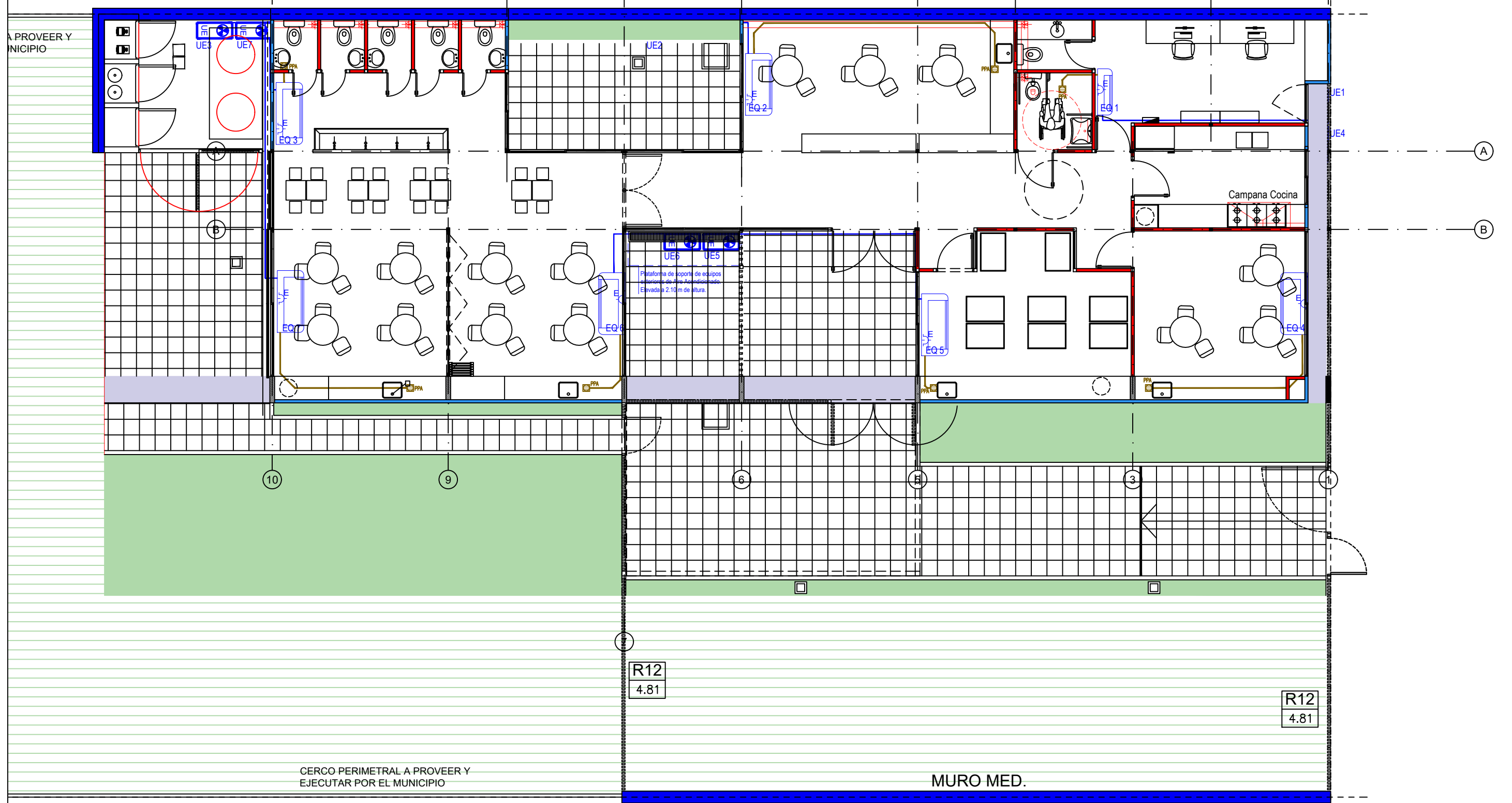
Secretaría de Obras Públicas

Subsecretaría de Planificación y Coord. Territorial de la Obra Pública

Dirección Nacional de Arquitectura

Obra: CENTRO DE PRIMERA INFANCIA - TIPOLOGÍA - CENTRO - EXENTO - 15 x 31.5 m. Plano N° IS01
 Plano: PLANTA DE INSTALACIONES SANITARIAS
 Fecha: Escala: 1:100 Revisó:

1 Planta Baja
Escala 1:100



CERCO PERIMETRAL A PROVEER Y EJECUTAR POR EL MUNICIPIO

MURO MED.

R12
4.81

R12
4.81

SIMBOLOGÍA	REFERENCIAS	CANT
	Samsung split 6400 w ar24msf - frio/calor	0
	Samsung split 3300 w ar12msf - frio/calor	4
	Samsung split 5000 w ar18msf - frio/calor	2
	Extractores sanitarios	7

NOTA: Las especificaciones de los equipos y sus capacidades son estimadas, con el objeto de definir un precio de la instalacion, NO ES APTO PARA CONSTRUCCION, la Empresa debera realizar los calculos y estudios necesarios a fin de determinar los valores adecuados para cada instalacion.

TIPOLOGIA 3A

PLANO NO APTO PARA CONSTRUCCION

EL PRESENTE PLANO ES INDICATIVO. LA CONTRATISTA CONFECCIONARA LOS PLANOS DEFINITIVOS, QUE DEBERAN SER APROBADOS POR LA INSPECCION DE OBRA. EL PLANO PRESENTADO POR LA CONTRATISTA ESTARA EN UN TODO DE ACUERDO CON LA NORMATIVA VIGENTE. TODAS LAS MEDIDAS Y NIVELES SE VERIFICARAN EN OBRA POR EL CONTRATISTA. TODOS LOS DETALLES CONSTRUCTIVOS SERAN COORDINADOS Y COMPATIBILIZADOS EN OBRA.

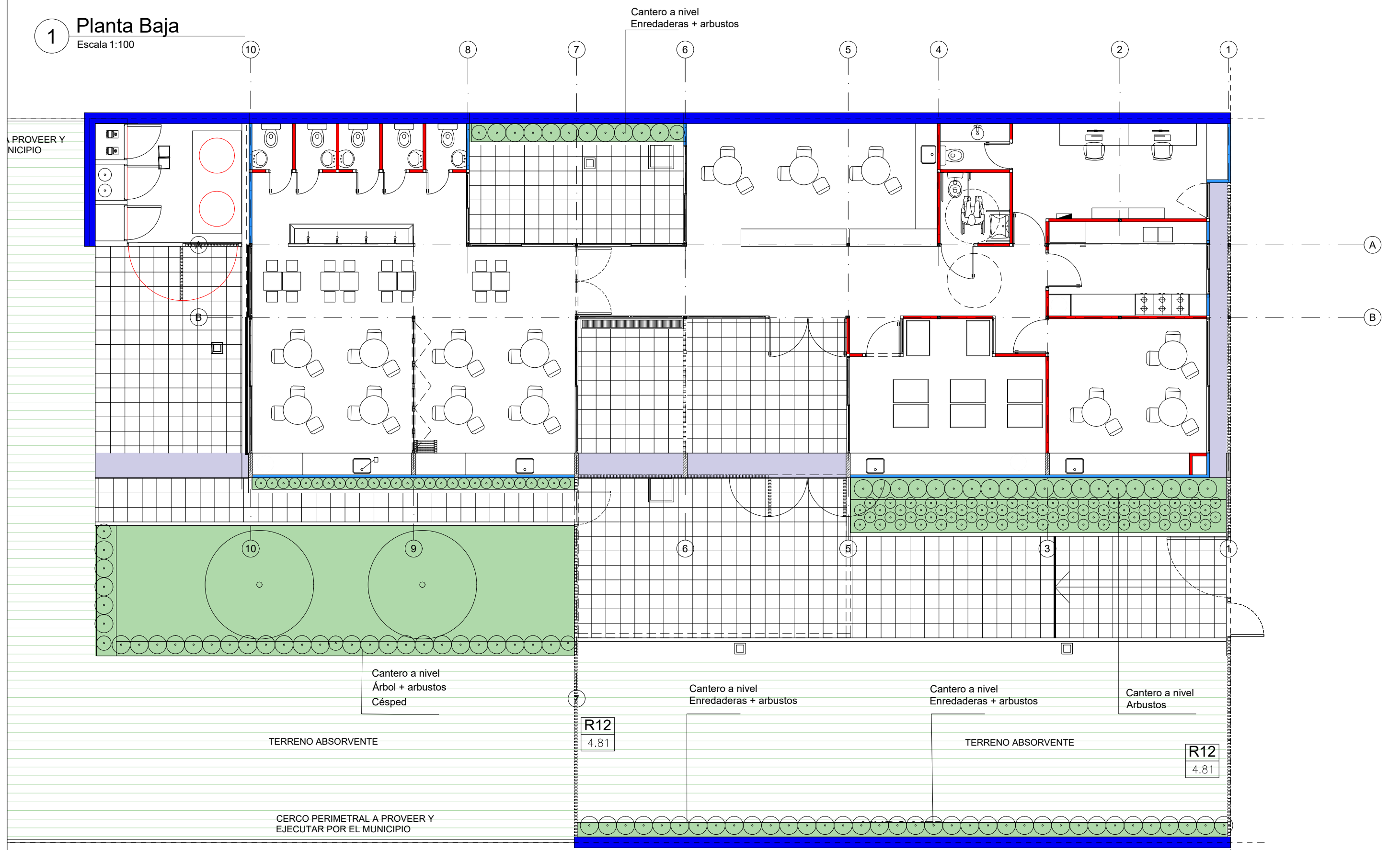
Revision	Fecha	Descripcion

Ministerio de Obras Públicas Argentina
 Secretaría de Obras Públicas
 Subsecretaría de Planificación y Coord. Territorial de la Obra Pública
 Dirección Nacional de Arquitectura

Obra: CENTRO DE PRIMERA INFANCIA - TIPOLOGIA - CENTRO - EXENTO - 15 x 31,5 m.
 Plano: PLANTA INSTALACION TERMOMECANICA
 Fecha:
 Escala: 1:100
 Revisó:

Plano N° IT01

1 Planta Baja
Escala 1:100



TIPOLOGIA 3A

PLANO NO APTO PARA CONSTRUCCION

EL PRESENTE PLANO ES INDICATIVO. LA CONTRATISTA CONFECCIONARA LOS PLANOS DEFINITIVOS, QUE DEBERAN SER APROBADOS POR LA INSPECCION DE OBRA. EL PLANO PRESENTADO POR LA CONTRATISTA ESTARA EN UN TODO DE ACUERDO CON LA NORMATIVA VIGENTE.
TODAS LAS MEDIDAS Y NIVELES SE VERIFICARAN EN OBRA POR EL CONTRATISTA.
TODOS LOS DETALLES CONSTRUCTIVOS SERAN COORDINADOS Y COMPATIBILIZADOS EN OBRA

Revision	Fecha	Descripcion


Ministerio de Obras Públicas Argentina

Secretaría de Obras Públicas

Subsecretaría de Planificación y Coord. Territorial de la Obra Pública

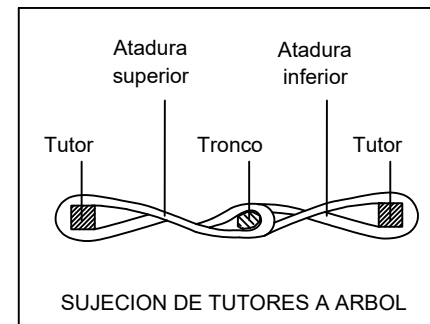
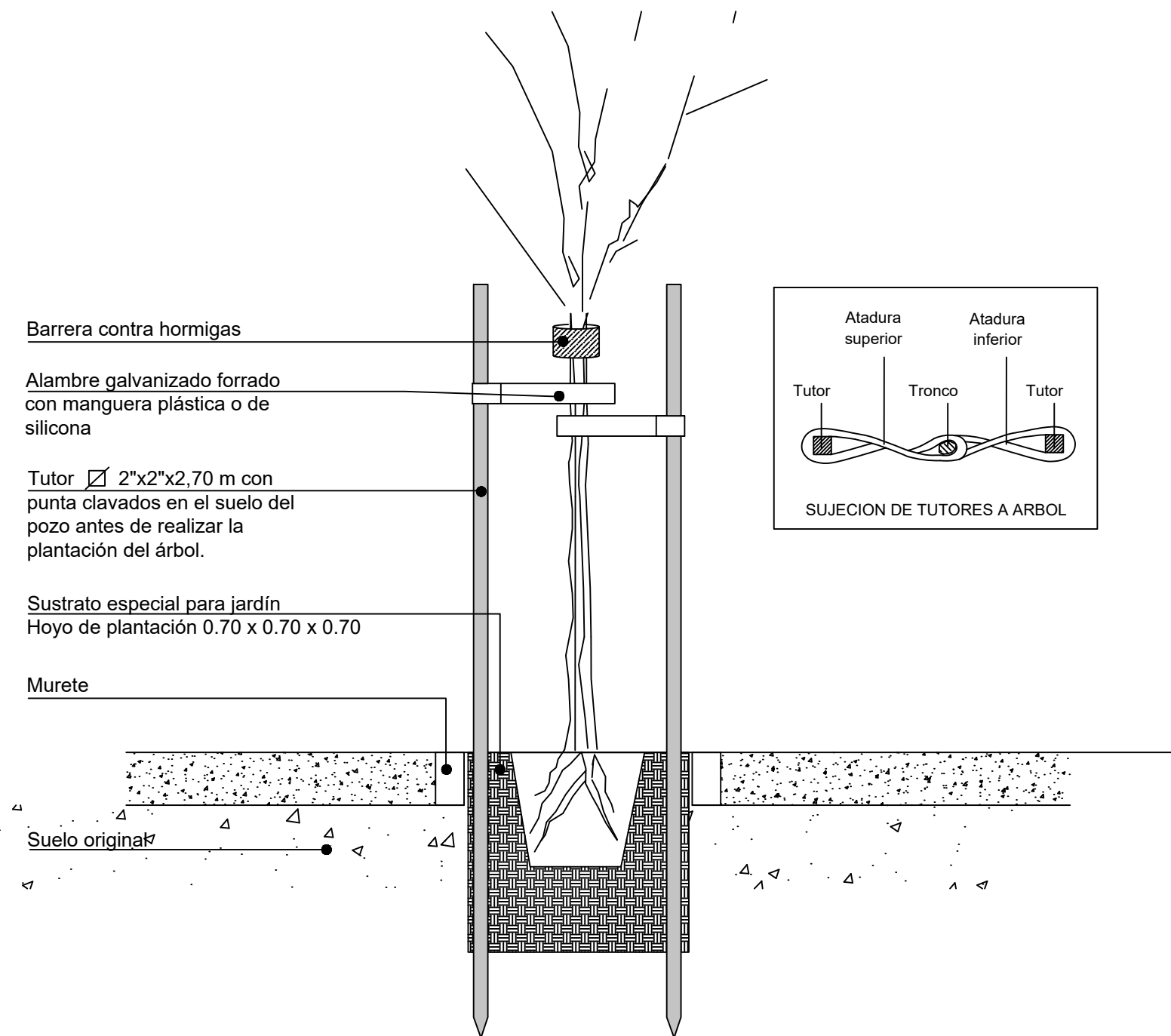
Dirección Nacional de Arquitectura

Obra: CENTRO DE PRIMERA INFANCIA - TIPOLOGIA CENTRO - EXENTO - 15x31.50mts
 Plano: PLANTA BAJA - PAISAJISMO
 Fecha: _____ Escala: 1:100 Revisó: _____

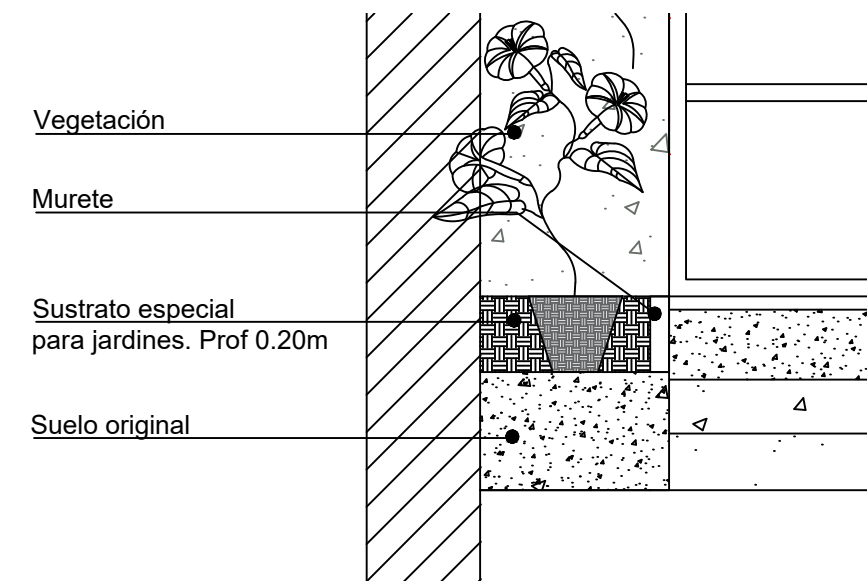
Plano N°
P01

1 **Detalles paisajismo**
Escala 1:20


Tutorado de Arboles Patio y Vereda - Esc 1:20



Cantero Patios - Esc 1:20



TIPOLOGIA 3A

PLANO NO APTO PARA CONSTRUCCION			 Ministerio de Obras Públicas Argentina		Secretaría de Obras Públicas	Subsecretaría de Planificación y Coord. Territorial de la Obra Pública	Dirección Nacional de Arquitectura
<small>EL PRESENTE PLANO ES INDICATIVO. LA CONTRATISTA CONFECCIONARA LOS PLANOS DEFINITIVOS, QUE DEBERAN SER APROBADOS POR LA INSPECCION DE OBRA. EL PLANO PRESENTADO POR LA CONTRATISTA ESTARA EN UN TODO DE ACUERDO CON LA NORMATIVA VIGENTE. TODAS LAS MEDIDAS Y NIVELES SE VERIFICARAN EN OBRA POR EL CONTRATISTA. TODOS LOS DETALLES CONSTRUCTIVOS SERAN COORDINADOS Y COMPATIBILIZADOS EN OBRA.</small>			Obra: CENTRO DE PRIMERA INFANCIA - TIPOLOGIA CENTRO - EXENTO 15x31.5 METROS		Plano N° P02		
Revisión	Fecha	Descripción	Plano: DETALLES PAISAJISMO		Fecha:	Escala: 1:20	Revisó: